



XUNTA DE GALICIA  
CONSELLERÍA DO MEDIO RURAL



galicia

Achéganse os estados, anexos e xustificantes da conta anual do exercicio 2017 do Organismo Autónomo Fondo Galego de Garantía Agraria (Fogga), unha vez aprobada polo Consello Reitor.

Santiago de Compostela, 13 de xuño de 2018.

A directora do FOGGA



Belén María do Campo Piñeiro

REGISTRO XERAL DA XUNTA DE GALICIA  
REGISTRO DO FONDO GALEGO DE GARANTÍA AGRARIA (FOGGA)  
SANTIAGO DE COMPOSTELA

Date 13/06/2018 13:58:01

SAÍDA 006 / RX 892600



Sra. Interventora Xeral da Comunidade Autónoma  
Consellería de Facenda

<http://mediorural.xunta.es/fogga/>





O decreto 7/2014 do 16 de xaneiro, polo que se aproban os estatutos do Organismo Autónomo Fondo Galego de Garantía Agraria (Fogga), establece no título III Organización, artigo 11, como órganos de goberno do Fogga, a Presidencia e o Consello Reitor.

O Consello Reitor é o órgano superior colexiado de goberno do Fogga, e o artigo 20 atribúelle entre outras “ **A aprobación das contas anuais** consonte a lexislación de réxime financeiro e orzamentario da Comunidade Autónoma de Galicia (artigo 20 parágrafo f)”.

Neste exercicio de acordo cos prazos establecidos na orde 23 de novembro de 2017 pola que se regulan as operacións de peche do exercicio de 2017 e de apertura de 2018, formuláronse as contas anuais correspondentes ao exercicio 2017.

O Consello Reitor do FOGGA, na súa reunión do día 13 de xuño de 2018 aprobou as contas anuais do organismo correspondentes ao exercicio 2017.

E para que conste e forme parte da documentación da conta anual, asino en

Santiago de Compostela, 13 de xuño de 2018

Secretaría do Consello Reitor



María Forés Lojo





O Decreto Lexislativo 1/1999, do 7 de outubro da lei de réxime financeiro e orzamentario de Galicia establece no seu artigo 114 que “Serán contadantes das contas que teñan que renderse ó Consello de Contas de Galicia e, se é o caso, ó Tribunal de Contas: ... b) “Os presidentes ou directores dos organismos autónomos, sociedades públicas e demais entes que conforman o sector público de Galicia”.

No mesmo senso o Decreto 7/2014, do 16 de xaneiro, polo que se aproban os estatutos do organismo autónomo Fondo Galego de Garantía Agraria (FOGGA) (DOG do 28 de xaneiro de 2014), establece no seu artigo 13.1.a) que corresponde á persoa titular da presidencia do Fogga a de actuar como contadante na rendición anual de contas ante os organismos competentes.

Conforme o anterior réndolle ao Consello de Contas, por conduto da Intervención Xeral da Comunidade Autónoma, os estados, anexos e xustificantes do Fondo Galego de Garantía Agraria (Fogga) correspondentes ao exercicio 2017 que constan na documentación que se achega, relacionada no índice.

Santiago de Compostela, 13 de xuño de 2018

A presidenta do Fogga



Angeles Vázquez Mejuto





**CONTA ANUAL  
FONDO  
GALEGO DE  
GARANTÍA  
AGRARIA**

**EXERCICIO  
2017**







## ÍNDICE

### A . BALANCE

### B . CONTA DO RESULTADO ECONÓMICO – PATRIMONIAL

### C . ESTADO DE LIQUIDACIÓN DO ORZAMENTO

#### C.1 . Liquidación do estado de gastos

C.1.1 . Liquidación do orzamento de gastos (Créditos orzamentarios – obrigas recoñecidas – remanentes de crédito)

C.1.1.a . Resumo xeral por capítulo

C.1.1.b . Resumo xeral por sección-servizo-programa e detalle por capítulo e artigo

C.1.2 . Desenvolvemento dos pagamentos presupostos (Pagamentos propostos – pagamentos ordenados – pagamentos realizados)

C.1.2.a . Resumo xeral por capítulo

C.1.2.b . Resumo xeral por sección-servizo-programa e detalle por capítulo e artigo

#### C.2 . Liquidación do estado de ingresos

C.2.1 . Liquidación do Orzamento de ingresos (Previsións orzamentarias – dereitos recoñecidos)

C.2.1.a . Resumo xeral por capítulos

C.2.1.b . Resumo por capítulo-artigo e detalle por concepto-subconcepto

C.2.2 . Desenvolvemento do proceso de xestión

C.2.2.a . Dereitos recoñecidos

C.2.2.a.i . Resumo xeral por capítulos

C.2.2.a.ii . Resumo por capítulo-artigo e detalle por concepto-subconcepto

C.2.2.b . Dereitos cancelados

C.2.2.b.i . Resumo xeral por capítulos

C.2.2.b.ii . Resumo por capítulo-artigo e detalle por concepto-subconcepto

#### C.3 . Resultado orzamentario

### D . MEMORIA

#### D.1 . Información de carácter financeiro

D.1.1 . Remanente de Tesourería

D.1.2 . Estado de Tesourería

#### D.2 . Información sobre a execución do gasto público

D.2.1 . Modificacións de crédito

D.2.1.a . Resumo xeral por capítulos

D.2.1.b . Resumo por sección-servizo-programa e detalle por artigo

D.2.1.c . Anticipos de tesourería por capítulo

D.2.2 . Liquidación de orzamentos anteriores

D.2.2.a . Evolución e situación das obrigas recoñecidas

D.2.2.a.i . Resumo xeral por exercicios

D.2.2.a.ii . Resumo por sección-servizo-programa e detalle por capítulo e artigo

D.2.2.b . Evolución e situación das propostas de pagamento

D.2.2.b.i . Resumo xeral por capítulos

D.2.2.b.ii . Resumo por sección-servizo-programa e detalle por capítulo e artigo

D.2.2.c . Evolución e situación dos libramentos a pagar

D.2.2.c.i . Resumo xeral por exercicios

D.2.2.c.ii . Resumo por sección-servizo-programa e detalle por capítulo e artigo

D.2.3 . Compromisos de gasto con cargo aos orzamentos de exercicios futuros

D.2.3.a . Resumo xeral por capítulos

D.2.3.b . Resumo por sección-servizo-programa e detalle por capítulo e artigo

D.2.4 . Tramitación anticipada



**D.3 . Información sobre a execución dos ingresos públicos**

- D.3.1 . Liquidación dos orzamentos pechados.
  - D.3.1.a . Evolución e situación dos dereitos a cobrar.
    - D.3.1.a.i . Resumo xeral por capítulos

**D.4 . Operacións non presupostarias**

- D.4.1 . Estado de acredores non presupostarios
- D.4.2 . Partidas pendentes de aplicación
- D.4.3 . Outras contás de relación
- D.4.4 . Estado de debedores non presupostarios
- D.4.5 . Movements internos de tesourería
- D.4.6 . Estado de valores
- D.4.7 . Operacións por IVE

**Anexo I. RELACIÓN DE ACREDORES AO 31 DE DECEMBRO**

- Anexo I.a Propostas de pago pendentes de ordenar
- Anexo I.b Propostas de pago ordenadas pendentes de pago
- Anexo I.c Das seccións orzamentarias

**Anexo II BALANCE DE COMPROBACIÓN DE SUMAS E SALDOS**



XUNTA DE GALICIA  
CONSELLERÍA DO MEDIO RURAL



galicia

## A.- BALANCE





XUNTA DE GALICIA  
CONSELLERÍA DO MEDIO RURAL



galicia

## A. BALANCE



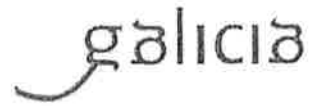








XUNTA DE GALICIA  
CONSELLERÍA DO MEDIO RURAL



## **B.- CONTA DO RESULTADO PATRIMONIAL**



FONDO GALEGO DE GARANTÍA AGRARIA  
**CONTA DO RESULTADO ECONÓMICO-PATRIMONIAL**  
 Data: 31/12/2017

NR CTAS.	DEBE	31/12/2017		HABER	31/12/2017	
		31/12/2017	24/03/15		31/12/2017	31/12/2016
<b>A) GASTOS</b>		<b>231.728.080,68</b>	<b>165.481,15</b>		<b>24.700,33</b>	
1 Reduccion de existencias de productos terminados e en curso de fabricacion		0,00				
2 Adquisiciones		0,00				
a) Consumo de mercaderias		0,00				
b) Consumo de materias primas e outras materias consumibles		0,00				
c) Outros gastos externos		0,00				
3 Outros gastos de xestion ordinario		6.512.892,98		5.593.852,86		
a) Gastos de xestion		4.419.512,16		4.393.990,21		
a.1) Saldos salarios e similares		3.524.454,28		3.535.947,68		
a.2) Cargos sociais		895.057,88		858.042,53		
b) Interferencias sociais		0,00		0,00		
c) Dotacion para amortizacion de immobilizado		1.864.397,64		987.029,35		
d) Variacion de provisiones de trafico		0,00		0,00		
d.1) Variacion de provisiones de existencias		0,00		0,00		
d.2) Variacion de provisiones e perdas de creditos irrecobrables		0,00		0,00		
e) Outros gastos de xestion		228.983,18		212.833,30		
e.1) Servicos externos		225.035,13		205.915,15		
e.2) Tributos		3.948,05		6.918,15		
e.3) Outros gastos de xestion corrente		0,00		0,00		
f) Gastos financieros e similares		0,00		0,00		
f.1) Por efectos		0,00		0,00		
f.2) Perdas de investimentos financeiros		0,00		0,00		
g) Variacion das provisiones de cambio		0,00		0,00		
h) Transferencias e subvencions		0,00		0,00		
h.1) Diferencias de cambio		225.215.187,20		240.383.971,24		
h.2) Transferencias e subvencions		24.700,33		56.902,31		
h.3) Subvencions correntes		0,00		0,00		
h.4) Transferencias de capital		0,00		0,00		
h.5) Subvencions de capital		225.177.617,96		240.327.068,93		
h.6) Subvencions do capital		0,00		0,00		
h.7) Perdas procedentes do amortizamento		0,00		0,00		
h.8) Perdas por operacion de endebedamento		0,00		0,00		
h.9) Outros extraordinarios		0,00		0,00		
h.10) Gastos e perdas doutros exercicios		0,00		0,00		
<b>B) INGRESOS</b>					<b>231.744.628,83</b>	
1 Ventas e prestacion de servicos					0,00	
a) Ventas					0,00	
b) Prestacion de servicos					0,00	
c) Demolicion e "rappel" sobre vendas					0,00	
2 Aumento de existencias de produtos terminados e en curso de fabricacion					0,00	
3 Outros ingresos de xestion ordinario					165.481,15	
a) Ingresos urbanos					66,77	
b) Rentegros					3.694,77	
c) Traballo realizado pola entidade					0,00	
d) Outros ingresos de xestion					0,00	
d.1) Ingresos accionais e outros de xestion corrente					0,00	
d.2) Exceso de provisiones de riscos e gastos					0,00	
e) Ingresos de participacion en capital					0,00	
f) Ingresos doutros valores negociables e de creditos do activo immobilizado					0,00	
g) Outros xuros e ingresos asimilados					2.786,61	
g.1) Outros xuros					2.786,61	
g.2) Beneficios en investimentos financeiros					0,00	
h) Diferenzas positivas de cambio					0,00	
4 Transferencias e subvencions					231.728.080,68	
a) Transferencias correntes					4.648.493,34	
b) Subvencions correntes					0,00	
c) Transferencias de capital					227.079.585,34	
d) Subvencions de capital					0,00	
5 Garantias e ingresos extraordinarios					0,00	
a) Beneficios procedentes do inmovilizado					0,00	
b) Beneficios por operacion de endebedamento					0,00	
c) Ingresos extraordinarios					0,00	
d) Ingresos e beneficios doutros exercicios					0,00	
<b>AFORRO</b>			<b>165.481,15</b>		<b>24.700,33</b>	





XUNTA DE GALICIA  
CONSELLERÍA DO MEDIO RURAL



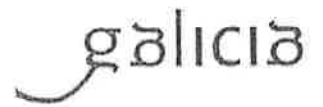
galicia

## C.- ESTADO DE LIQUIDACIÓN ORZAMENTARIO





XUNTA DE GALICIA  
CONSELLERÍA DO MEDIO RURAL



## C.1. Liquidación do estado de gastos







XUNTA DE GALICIA  
CONSELLERÍA DO MEDIO RURAL



galicia

### **C.1.1. Liquidación do orzamento de gastos**

*(Créditos orzamentarios – obrigas recoñecidas  
– remanentes de crédito)*



FONDO GALEGO DE GARANTÍA AGRARIA



LIQUIDACIÓN DO PRESUPUESTO DE GASTOS  
LIQUIDACIÓN DO ESTADO DE GASTOS  
RESUME XERAL POR CAPITULO

ATA DECEMBRO DO 2017

CAP.	DESCRIPCIÓN	CRÉDITOS PRESUPUESTARIOS			OBRIGAS REC. METAS	REMANENTES DE CRÉDITO	
		INICIAIS	MODIFICACIÓN	DEFINITIVOS		COMPROMETIDO	NON COMPROMETIDO
1	GASTOS DE PERSOAL	4.211.659,00	207.853,16	4.419.512,16	4.419.512,16	0,00	0,00
2	GASTOS EN BENS CORRENTES E SERVIZOS	518.978,00	-249.097,56	269.280,44	228.983,18	40.297,26	0,00
4	TRANSFERENCIAS CORRENTES	9.590,00	15.120,33	24.700,33	24.700,33	0,00	0,00
6	INVESTIMENTOS REAIS	1.622.399,00	268.652,08	1.891.050,08	1.889.097,97	0,00	1.952,11
7	TRANSFERENCIAS DE CAPITAL	87.240.572,00	143.621.367,27	230.861.939,27	225.190.487,37	3.537.994,10	2.133.457,80
	TOTAL	93.602.587,00	143.863.895,28	237.466.482,28	231.752.781,01	3.578.291,36	2.135.409,91



FONDO GALEGO DE GARANTÍA AGRARIA

CCL006



LIQUIDACIÓN DO PRESUPUESTO DE GASTOS  
LIQUIDACIÓN DO ESTADO DE GASTOS  
RESUME POR CAPITULO  
CAPITULO 1 : GASTOS DE PERSOAL

ATA DECEMBRO DO 2017

ART.	DESCRIPCIÓN	CRÉDITOS PRESUPUESTARIOS			OBRIGAS REC. NETAS	REMANENTES DE CRÉDITO	
		INICIAIS	MODIFICACIÓN	DEFINITIVOS		COMPROMETIDO	NON COMPROMETIDO
2	FUNCIONARIOS	2.785.987,00	181.981,29	2.967.968,29	2.967.968,29	0,00	0,00
3	LABORAIS	513.286,00	-56.802,01	556.485,99	556.485,99	0,00	0,00
5	INCREMENTOS AO RENDIMENTO	0,00	0,00	0,00	0,00	0,00	0,00
6	CUTAS, PRESTACIÓNS E GASTOS SOCIAIS	770.666,00	124.391,88	895.057,88	895.057,88	0,00	0,00
8	INCREMENTO RETRIBUTIVO PERSOAL SPA	41.718,00	-41.718,00	0,00	0,00	0,00	0,00
	<b>TOTAL</b>	<b>4.211.659,00</b>	<b>207.853,16</b>	<b>4.419.512,16</b>	<b>4.419.512,16</b>	<b>0,00</b>	<b>0,00</b>

CEP001



FONDO GALEGO DE GARANTÍA AGRARIA

CCL006

LIQUIDACIÓN DO PRESUPUESTO DE GASTOS  
 LIQUIDACIÓN DO ESTADO DE GASTOS  
 RESUME POR CAPITULO  
 CAPITULO 2: GASTOS EN BENS CORRENTES E SERVIZOS

ATA DECEMBRO DO 2017

ART.	DESCRIPCIÓN	CRÉDITOS PRESUPUESTARIOS			OBRIGAS REC. NETAS	REMANENTES DE CRÉDITO	
		INICIAIS	MODIFICACIÓN	DEFINITIVOS		COMPROMETIDO	NON COMPROMETIDO
0	ALUGAMENTOS E CARONS	15.000,00	-13.736,00	4.264,00	4.256,64	5,36	0,00
1	REPARACIÓN, MANTENIMENTO E CONSERVAC	91.000,00	-55.000,00	36.000,00	35.000,00	0,00	0,00
2	MATERIAL, SUBMINISTRACIÓN E OUTROS	362.378,00	-182.359,56	200.018,44	159.726,54	40.291,90	0,00
3	INDEMNIZACIÓNS POR RAZÓN DO SERVIZ	30.000,00	0,00	30.000,00	30.000,00	0,00	0,00
	TOTAL	518.378,00	-249.097,56	269.280,44	228.983,18	40.297,26	0,00

CCL001



FONDO GALEGO DE GARANTÍA AGRARIA

CCL006

LIQUIDACIÓN DO PRESUPUESTO DE GASTOS  
 LIQUIDACIÓN DO ESTADO DE GASTOS  
 RESUME POR CAPITULO  
 CAPITULO 4 : TRANSFERENCIAS CORRENTES

ATA DECEMBRO DO 2017

ART.	DESCRIPCIÓN	CRÉDITOS PRESUPUESTARIOS			DEBERIGAS REC. NETAS	REMANENTES DE CRÉDITO	
		INICIAIS	MODIFICACIÓN	DEFINITIVOS		COMPROMETIDO	NON COMPROMETIDO
1	A ADMINISTRACIÓN XERAL DA COMUNIDADE	0,00	24.700,33	24.700,33	24.700,33	0,00	0,00
4	A SOCIEDADES PÚBLICAS E OUTROS ENTE	9.580,00	-9.580,00	0,00	0,00	0,00	0,00
	<b>TOTAL</b>	<b>9.580,00</b>	<b>15.120,33</b>	<b>24.700,33</b>	<b>24.700,33</b>	<b>0,00</b>	<b>0,00</b>

201001

FONDO GALEGO DE GARANTÍA AGRARIA



LIQUIDACIÓN DO PRESUPOSTO DE GASTOS  
LIQUIDACIÓN DO ESTADO DE GASTOS  
RESUME POR CAPITULO

CAPITULO 6 : INVESTIMENTOS REAIS

ATA DECEMBRO DO 2017

ART.	DESCRIPCIÓN	CRÉDITOS PRESUPUESTARIOS			OBRIGAS REC. METAS	REMANENTES DE CRÉDITO	
		INICIAIS	MODIFICACIÓN	DEFINITIVOS		COMPROMETIDO	NON COMPROMETIDO
2	INVESTIMENTO NOVO ASOCIADO AO FUNCÍ	20.000,00	-15.015,49	4.984,51	4.984,51	0,00	0,00
3	INVESTIMENTO DE REPOSICIÓN ASOCIADO	60.000,00	-57.085,45	2.914,55	2.914,55	0,00	0,00
4	GASTOS EN INVESTIMENTOS DE CARACTER	1.542.398,00	340.753,02	1.683.151,02	1.683.151,02	0,00	1.683.151,02
	<b>TOTAL</b>	<b>1.622.398,00</b>	<b>268.682,08</b>	<b>1.689.050,08</b>	<b>1.689.050,08</b>	<b>0,00</b>	<b>1.689.050,08</b>



FONDO GALEGO DE GARANTÍA AGRARIA

CCL006



LIQUIDACIÓN DO PRESUPUESTO DE GASTOS  
 LIQUIDACIÓN DO ESTADO DE GASTOS  
 RESUME POR CAPITULO  
 CAPITULO 7 : TRANSFERENCIAS DE CAPITAL

ATA DECEMBRO DO 2017

ART.	DESCRIPCIÓN	CRÉDITOS PRESUPUESTARIOS			OBRIGAS REC. NETAS	REMANENTES DE CRÉDITO	
		INICIAIS	MODIFICACIÓN	DEFINITIVOS		COMPROMETIDO	NON COMPROMETIDO
4	A SOCIEDADES PÚBLICAS E OUTROS ENTE	50.000,00	-50.000,00	0,00	0,00	0,00	0,00
7	A EMPRESAS PRIVADAS	87.190.572,00	143.671.367,27	230.861.939,27	225.190.487,37	3.537.994,10	2.133.457,80
	<b>TOTAL</b>	<b>87.240.572,00</b>	<b>143.621.367,27</b>	<b>230.861.939,27</b>	<b>225.190.487,37</b>	<b>3.537.994,10</b>	<b>2.133.457,80</b>

CSF001



FONDO GALEGO DE GARANTÍA AGRARIA



LIQUIDACIÓN DO PRESUPOSTO DE GASTOS  
LIQUIDACIÓN DO ESTADO DE GASTOS  
RESUME XERAL POR SECCION

ATA DECEMBRO DO 2017

SECC.	DESCRIPCIÓN	CRÉDITOS PRESUPUESTARIOS			OBRIGAS REC. NETAS	REMANENTES DE CRÉDITO	
		INICIAIS	MODIFICACIÓN	DEFINITIVOS		COMPROMETIDO	NON COMPROMETIDO
13	FONDO GALEGO DE GARANTÍA AGRARIA	93.602.587,00	143.863.895,28	237.466.482,28	231.752.781,01	3.578.291,36	2.135.409,91
	TOTAL	93.602.587,00	143.863.895,28	237.466.482,28	231.752.781,01	3.578.291,36	2.135.409,91



FONDO GALEGO DE GARANTÍA AGRARIA



LIQUIDACIÓN DO PRESUPUESTO DE GASTOS  
 LIQUIDACIÓN DO ESTADO DE GASTOS  
 RESUME POR SECCION  
 SECCION 13 : FONDO GALEGO DE GARANTÍA AGRARIA

ATA DECEMBRO DO 2017

SERV.	DESCRIPCIÓN	CREDITOS PRESUPUESTARIOS			OBRIGAS REC. NETAS	REMANENTES DE CRÉDITO	
		INICIAIS	MODIFICACIÓN	DEFINITIVOS		COMPROMETIDO	NON COMPROMETIDO
80	FONDO GALEGO DE GARANTÍA AGRARIA	93.602.567,00	143.863.895,28	237.466.462,28	231.752.781,01	3.578.291,36	2.135.409,91
	TOTAL	93.602.567,00	143.863.895,28	237.466.462,28	231.752.781,01	3.578.291,36	2.135.409,91



FONDO GALEGO DE GARANTÍA AGRARIA



LIQUIDACIÓN DO PRESUPUESTO DE GASTOS  
LIQUIDACIÓN DO ESTADO DE GASTOS

RESUME XERAL

SECCION 13 : FONDO GALEGO DE GARANTÍA AGRARIA  
SERVIZO 80 : FONDO GALEGO DE GARANTÍA AGRARIA  
PROGRAMA 712B: MODERNIZACIÓN E DIVERSIFICACIÓN DO TEGD

ATA DECEMBRO DO 2017

CA. AR.	DESCRIPCIÓN	CRÉDITOS PRESUPUESTARIOS			OBRIGAS REC. NETAS	REMANENTES DE CRÉDITO	
		INICIAIS	MODIFICACIÓN	DEFINITIVOS		COMPROMETIDO	NON COMPROMETIDO
7	TRANSFERENCIAS DE CAPITAL A EMPRESAS PRIVADAS	39.551.640,00	267.605,28	39.819.245,28	35.852.989,00	3.189.320,42	776.935,86
	<b>TOTAL CAPITULO</b>	<b>39.551.640,00</b>	<b>267.605,28</b>	<b>39.819.245,28</b>	<b>35.852.989,00</b>	<b>3.189.320,42</b>	<b>776.935,86</b>
	<b>TOTAL</b>	<b>39.551.640,00</b>	<b>267.605,28</b>	<b>39.819.245,28</b>	<b>35.852.989,00</b>	<b>3.189.320,42</b>	<b>776.935,86</b>

FONDO GALEGO DE GARANTÍA AGRARIA

CCL006



LIQUIDACIÓN DO PRESUPUESTO DE GASTOS  
LIQUIDACIÓN DO ESTADO DE GASTOS

RESUME XERAL

SECCION 13 : FONDO GALEGO DE GARANTÍA AGRARIA  
SERVIZO 80 : FONDO GALEGO DE GARANTÍA AGRARIA  
PROGRAMA 713F: REGULACIÓN DAS PRODUCCIÓN AGRARIAS E AP

ATA DECEMBRO DO 2017

CA. AR.	DESCRICIÓN	CRÉDITOS PRESUPUESTARIOS			OBRIGAS REC. NETAS	REMANENTES DE CRÉDITO	
		INICIAIS	MODIFICACIÓN	DEFINITIVOS		COMPROMETIDO	NON COMPROMETIDO
1	GASTOS DE PERSOAL						
2	FUNCIONARIOS	2.785.987,00	181.981,29	2.967.968,29	2.967.968,29	0,00	0,00
3	LABORAIS	613.288,00	-56.802,01	556.485,99	556.485,99	0,00	0,00
5	INCENTIVOS AO RENDEMENTO	0,00	0,00	0,00	0,00	0,00	0,00
6	COTAS, PRESTACIÓNS E GASTOS SOCIAIS	770.665,00	124.391,88	895.057,88	895.057,88	0,00	0,00
8	INCREMENTO RETRIBUTIVO PERSOAL SPA	41.718,00	-41.718,00	0,00	0,00	0,00	0,00
	<b>TOTAL CAPITULO</b>	<b>4.211.659,00</b>	<b>207.653,16</b>	<b>4.419.312,16</b>	<b>4.419.312,16</b>	<b>0,00</b>	<b>0,00</b>
2	GASTOS EN BENS CORRENTES E SERVIZO						
0	ALUGAMENTOS E CANONS	15.000,00	-10.738,00	4.262,00	4.262,00	5,35	0,00
1	REPARACIÓNS, MANTENIMENTO E CONSERVAC	91.000,00	-56.000,00	35.000,00	35.000,00	0,00	0,00
2	MATERIAL, SUBMINISTRACIÓNS E OUTROS	382.378,00	-182.359,56	200.018,44	159.726,54	40.291,90	0,00
3	INDEMNIZACIÓNS POR RAZÓNS DO SERVIZ	30.000,00	0,00	30.000,00	30.000,00	0,00	0,00
	<b>TOTAL CAPITULO</b>	<b>518.378,00</b>	<b>-249.097,56</b>	<b>269.280,44</b>	<b>228.963,18</b>	<b>40.297,25</b>	<b>0,00</b>
4	TRANSFERENCIAS CORRENTES						
1	A ADMINISTRACIÓN XERAL DA COMUNIDADE	0,00	24.700,33	24.700,33	24.700,33	0,00	0,00
4	A SOCIEDADES PÚBLICAS E OUTROS ENTE	9.580,00	-9.580,00	0,00	0,00	0,00	0,00
	<b>TOTAL CAPITULO</b>	<b>9.580,00</b>	<b>15.120,33</b>	<b>24.700,33</b>	<b>24.700,33</b>	<b>0,00</b>	<b>0,00</b>
5	INVESTIMENTOS REAIS						
2	INVESTIMENTO NOVO ASOCIADO AO FUNCIO	20.000,00	-15.015,49	4.984,51	4.984,51	0,00	0,00
3	INVESTIMENTO DE REPOSICIÓN ASOCIADO	69.000,00	-57.085,45	12.914,55	2.914,55	0,00	0,00
4	GASTOS EN INVESTIMENTOS DE CARACTER	1.542.398,00	340.753,02	1.883.151,02	1.881.198,91	0,00	1.952,11
	<b>TOTAL CAPITULO</b>	<b>1.622.398,00</b>	<b>268.652,08</b>	<b>1.891.050,08</b>	<b>1.889.097,97</b>	<b>0,00</b>	<b>1.952,11</b>
7	TRANSFERENCIAS DE CAPITAL						
4	A SOCIEDADES PÚBLICAS E OUTROS ENTE	50.000,00	-50.000,00	0,00	0,00	0,00	0,00
7	A EMPRESAS PRIVADAS	47.633.932,00	143.403.751,99	191.042.693,99	189.337.496,37	348.673,68	1.356.521,84

CFR00



FONDO GALEGO DE GARANTÍA AGRARIA



LIQUIDACIÓN DO PRESUPUESTO DE GASTOS  
LIQUIDACIÓN DO ESTADO DE GASTOS

RESUME XERAL

SECCION 13 : FONDO GALEGO DE GARANTÍA AGRARIA  
SERVIZO 80 : FONDO GALEGO DE GARANTÍA AGRARIA  
PROGRAMA 713F: REGULACIÓN DAS PRODUCCIÓN AGRARIAS E AP

ATA DECEMBRO DO 2017

CA. AR.	DESCRICIÓN	CRÉDITOS PRESUPUESTARIOS			OBRIGAS REC. NETAS	REMANENTES DE CRÉDITO	
		INICIAIS	MODIFICACIÓN	DEFINITIVOS		COMPROMETIDO	NON COMPROMETIDO
	TOTAL CAPITULO	47.688.932,00	143.353.751,99	191.042.693,99	189.337.498,37	348.573,68	1.356.521,94
	TOTAL	54.050.947,00	143.596.290,00	197.647.237,00	195.699.792,01	388.970,94	1.368.474,05



FONDO GALEGO DE GARANTÍA AGRARIA



LIQUIDACIÓN DO PRESUPUESTO DE GASTOS  
 LIQUIDACIÓN DO ESTADO DE GASTOS  
 RESUME POR SUBFUNCION  
 SUBFUNCION 712 : DESENVOLVEMENTO RURAL

ATA DECEMBRO DO 2017

PRÓG.	DESCRIPCIÓN	CRÉDITOS PRESUPUESTARIOS			OBRIGAS REC. NETAS	REMANENTES DE CRÉDITO	
		INICIAIS	MODIFICACIÓN	DEFINITIVOS		COMPROMETIDO	NON COMPROMETIDO
B	MODERNIZACIÓN E DIVERSIFICACIÓN DO	39.551.640,00	267.605,28	39.819.245,28	35.852.989,00	3.189.320,42	776.935,86
	TOTAL	39.551.640,00	267.605,28	39.819.245,28	35.852.989,00	3.189.320,42	776.935,86

FONDO GALEGO DE GARANTÍA AGRARIA

CCL006



LIQUIDACIÓN DO PRESUPUESTO DE GASTOS  
 LIQUIDACIÓN DO ESTADO DE GASTOS  
 RESUME POR SUBFUNCION  
 SUBFUNCION 713 : REFORMA DAS ESTRUTURAS AGRARIAS

ATA DECEMBRO DO 2017

PROG.	DESCRIPCIÓN	CRÉDITOS PRESUPUESTARIOS			OBRIGAS REC. METAS	REMANENTES DE CRÉDITO	
		INICIAIS	MODIFICACIÓN	DEFINITIVOS		COMPROMETIDO	NON COMPROMETIDO
F	REGULACIÓN DAS PRODUCCIÓN AGRARIAS	54.050.947,00	143.596.290,00	197.647.237,00	195.899.792,01	388.970,94	1.358.474,05
	<b>TOTAL</b>	<b>54.050.947,00</b>	<b>143.596.290,00</b>	<b>197.647.237,00</b>	<b>195.899.792,01</b>	<b>388.970,94</b>	<b>1.358.474,05</b>

1000223

FONDO GALEGO DE GARANTÍA AGRARIA



LIQUIDACIÓN DO PRESUPUESTO DE GASTOS  
 LIQUIDACIÓN DO ESTADO DE GASTOS  
 RESUME POR GRUPO DE FUNCION  
 GRUPO DE FUNCION 7 : REGULACIÓN ECONÓMICA DE SECTORES PRODUCT

ATA DECEMBRO DO 2017

FUNC.	DESCRIPCIÓN	CRÉDITOS PRESUPUESTARIOS			OBRIGAS REC. NETAS	REMANENTES DE CRÉDITO	
		INICIAIS	MODIFICACIÓN	DEFINITIVOS		COMPROMETIDO	NON COMPROMETIDO
1	DINAMIZACIÓN ECONÓMICA DO MEDIO RUR	93.602.587,00	143.863.895,28	237.466.482,28	231.752.781,01	3.578.291,35	2.135.409,91
	<b>TOTAL</b>	<b>93.602.587,00</b>	<b>143.863.895,28</b>	<b>237.466.482,28</b>	<b>231.752.781,01</b>	<b>3.578.291,36</b>	<b>2.135.409,91</b>



FONDO GALEGO DE GARANTÍA AGRARIA



LIQUIDACIÓN DO PRESUPOSTO DE GASTOS  
 LIQUIDACIÓN DO ESTADO DE GASTOS  
 RESUME POR FUNCION  
 FUNCION 71 :DINAMIZACIÓN ECONÓMICA DO MEDIO RURAL

ATA DECEMBRO DO 2017

SUBF.	DESCRIPCIÓN	CRÉDITOS PRESUPUESTARIOS			OBRIGAS REC. NETAS	REMANENTES DE CRÉDITO	
		INICIAIS	MODIFICACIÓN	DEFINITIVOS		COMPROMETIDO	NON COMPROMETIDO
2	DESENVOLVEMENTO RURAL	39.551.640,00	267.605,28	39.819.245,28	35.852.989,00	3.189.320,42	776.935,86
3	REFORMA DAS ESTRUTURAS AGRARIAS	54.050.947,00	143.596.290,00	197.647.237,00	195.899.792,01	388.970,94	1.358.474,05
	<b>TOTAL</b>	<b>93.602.587,00</b>	<b>411.201.895,28</b>	<b>237.466.482,28</b>	<b>231.752.781,01</b>	<b>3.578.291,36</b>	<b>2.135.409,91</b>





FONDO GALEGO DE GARANTÍA AGRARIA



LIQUIDACIÓN DO PRESUPUESTO DE GASTOS  
LIQUIDACIÓN DO ESTADO DE GASTOS  
RESUMEXERAL POR GRUPO DE FUNCION

ATA DECEMBRO DO 2017

GRUPO	DESCRIPCIÓN	CRÉDITOS PRESUPUESTARIOS			OBRIGAS REC. NETAS	REMANENTES DE CRÉDITO	
		INICIAIS	MODIFICACIÓN	DEFINITIVOS		COMPROMETIDO	NON COMPROMETIDO
7	REGULACIÓN ECONÓMICA DE SECTORES PR	93.602.587,00	143.863.895,28	237.466.482,28	231.752.781,01	3.578.291,36	2.135.409,91
	<b>TOTAL</b>	93.602.587,00	143.863.895,28	237.466.482,28	231.752.781,01	3.578.291,36	2.135.409,91





XUNTA DE GALICIA  
CONSELLERÍA DO MEDIO RURAL



galicia

**C.1.2. Desenvolvemento dos pagamentos presupostos**  
*(Pagamentos propostos – pagamentos ordenados –  
pagamentos realizados)*



## FONDO GALEGO DE GARANTÍA AGRARIA



LIQUIDACIÓN DO PRESUPUESTO DE GASTOS  
DESEÑO DOS PAGAMENTOS PRESUPUESTOS  
RESUME XERAL POR CAPITULO

ATA DECEMBRO DO 2017

CAP.	DESCRIPCIÓN	OBRIGACIÓNS RECOÑECIDAS	PROPOSTAS DE PAGAMENTO	SALDO DE OBRIGACIÓNS	PAGAMENTOS ORDEADOS	PROPOSTAS PENDENTES DE ORDEAR	PAGADOS	ORDES DE PAG. PENDENTES
1	GASTOS DE PERSOAL	4.419.512,16	4.419.512,16	0,00	4.419.512,15	0,00	4.419.512,16	0,00
2	GASTOS EN BENS CORRENTES E SE	228.983,18	228.983,18	0,00	225.625,51	3.357,67	220.980,08	4.645,43
4	TRANSFERENCIAS CORRENTES	24.700,33	24.700,33	0,00	0,00	24.700,33	0,00	0,00
6	INVESTIMENTOS REAIS	1.889.097,97	1.889.097,97	0,00	479.705,05	1.409.392,92	479.705,05	0,00
7	TRANSFERENCIAS DE CAPITAL	225.190.487,37	225.190.487,37	0,00	225.190.487,37	0,00	225.190.487,37	0,00
	TOTAL	231.752.781,01	231.752.781,01	0,00	230.315.330,09	1.437.450,92	230.310.684,66	4.645,43



FONDO GALEGO DE GARANTÍA AGRARIA

CCL006



LIQUIDACIÓN DO PRESUPUESTO DE GASTOS  
 DESENROLO DOS PAGAMENTOS PRESUPUESTOS  
 RESUME POR CAPITULO  
 CAPITULO 1 : GASTOS DE PERSOAL

ATA DECEMBRO DO 2017

ART.	DESCRIPCIÓN	OBRIGACIÓN RECOÑECIDAS	PROPOSTAS DE PAGAMENTO	SALDO DE OBRIGACIÓN	PAGAMENTOS ORDEADOS	PROPOSTAS PENDENTES DE ORDEAR	PAGADOS	ORDES DE PAG. PENDENTES
2	FUNCIONARIOS	2.967.968,29	2.967.968,29	0,00	2.967.968,29	0,00	2.967.968,29	0,00
3	LABORAIS	556.485,99	556.485,99	0,00	556.485,99	0,00	556.485,99	0,00
5	INCENTIVOS AO RENDEMENTO	0,00	0,00	0,00	0,00	0,00	0,00	0,00
6	COTAS, PRESTACIÓNS E GASTOS S	895.057,88	895.057,88	0,00	895.057,88	0,00	895.057,88	0,00
8	INCREMENTO RETRIBUTIVO PERSOA	0,00	0,00	0,00	0,00	0,00	0,00	0,00
	TOTAL	4.419.512,16	4.419.512,16	0,00	4.419.512,16	0,00	4.419.512,16	0,00

000002

FONDC GALEGO DE GARANTÍA AGRARIA

CCL006



LIQUIDACIÓN DO PRESUPOSTO DE GASTOS  
 DESENGLO DOS PAGAMENTOS PRESUPOSTOS  
 RESUME POR CAPITULO  
 CAPITULO 2: GASTOS EN BENS CORRENTES E SERVIZOS

ATA DECEMBRO DO 2017

ART.	DESCRIPCIÓN	ORRIGACIÓNS RECONECIDAS	PROPOSTAS DE PAGAMENTO	SALDO DE ORRIGACIÓNS	PAGAMENTOS ORDEADOS	PROPOSTAS PENDENTES DE ORDEAR	PAGADOS	ORDES DE PAG. PENDENTES
0	ALUGAMENTOS E CANONS	4.256,64	4.256,64	0,00	4.256,64	0,00	4.256,64	0,00
1	REPARACIÓNS, MANTENIMENTO E CÓN	35.000,00	35.000,00	0,00	35.000,00	0,00	35.000,00	0,00
2	MATERIAL, SUBMINISTRACIÓNS E	159.726,54	159.726,54	0,00	156.388,87	3.337,67	151.723,44	4.645,43
3	INDEMNIZACIÓNS POR RAZÓNS DO	30.000,00	30.000,00	0,00	30.000,00	0,00	30.000,00	0,00
	<b>TOTAL</b>	<b>228.983,18</b>	<b>228.983,18</b>	<b>0,00</b>	<b>225.625,51</b>	<b>3.357,67</b>	<b>220.980,08</b>	<b>4.645,43</b>

CCL002



FONDO GALEGO DE GARANTÍA AGRARIA

CCL006



LIQUIDACIÓN DO PRESUPUESTO DE GASTOS  
 DESENROLO DOS PAGAMENTOS PRESUPUESTOS  
 RESUME POR CAPITULO  
 CAPITULO 4 : TRANSFERENCIAS CORRENTES

ATA DECEMBRO DO 2017

ART.	DESCRIPCIÓN	OBRIGACIÓNS RECOÑECIDAS	PROPOSTAS DE PAGAMENTO	SALDO DE OBRIGACIÓNS	PAGAMENTOS ORDEADOS	PROPOSTAS PENDENTES DE ORDEAR	PAGADOS	ORDES DE PAG. PENDENTES
1	A ADMINISTRACIÓN XERAL DA COM	24.700,33	24.700,33	0,00	0,00	24.700,33	0,00	0,00
4	A SOCIEDADES PÚBLICAS E OUTRO	0,00	0,00	0,00	0,00	0,00	0,00	0,00
	<b>TOTAL</b>	<b>24.700,33</b>	<b>24.700,33</b>	<b>0,00</b>	<b>0,00</b>	<b>24.700,33</b>	<b>0,00</b>	<b>0,00</b>

CCL006



LIQUIDACIÓN DO PRESUPOSTO DE GASTOS  
DESENVOLVO DOS PAGAMENTOS PRESUPOSTOS  
RESUME POR CAPITULO

CAPITULO 6: INVESTIMENTOS REAIS

ATA DECEMBRO DO 2017

ART.	DESCRICIÓN	OBRIGACIÓNS RECOECIDAS	PROPOSTAS DE PAGAMENTO	SALDO DE OBRIGACIÓNS	PAGAMENTOS ORDEADOS	PROPOSTAS PENDENTES DE ORDEAR	PAGADOS	ORDES DE PAG. PENDENTES
2	INVESTIMENTO NOVO ASOCIADO AO	4.984,51	4.984,51	0,00	4.984,51	0,00	4.984,51	0,00
3	INVESTIMENTO DE REPOSICIÓN AS	2.914,55	2.914,55	0,00	2.914,55	0,00	2.914,55	0,00
4	GASTOS EN INVESTIMENTOS DE CA	1.889.198,91	1.889.198,91	0,00	471.805,99	1.409.392,92	471.805,99	0,00
	TOTAL	1.889.097,97	1.889.097,97	0,00	479.705,05	1.409.392,92	479.705,05	0,00

FONDO GALEGO DE GARANTÍA AGRARIA



LIQUIDACIÓN DO PRESUPUESTO DE GASTOS  
DESEMBOLDO DOS PAGAMENTOS PRESUPUESTOS  
RESUME POR CAPITULO

CAPITULO 7 : TRANSFERENCIAS DE CAPITAL

ATA DECEMBER DO 2017

ART.	DESCRIPCIÓN	OBRIGACIÓNS RECOÑECIDAS	PROPOSTAS DE PAGAMENTO	SALDO DE OBRIGACIÓNS	PAGAMENTOS ORDEADOS	PROPOSTAS PENDENTES DE ORDEAR	PAGADOS	ORDES DE PAG. PENDENTES
4	A. SOCIEDADES PÚBLICAS E OUTRO	0,00	0,00	0,00	0,00	0,00	0,00	0,00
7	A EMPRESAS PRIVADAS	225.190.487,37	225.190.487,37	0,00	225.190.487,37	0,00	225.190.487,37	0,00
	<b>TOTAL</b>	<b>225.190.487,37</b>	<b>225.190.487,37</b>	<b>0,00</b>	<b>225.190.487,37</b>	<b>0,00</b>	<b>225.190.487,37</b>	<b>0,00</b>



FONDO GALEGO DE GARANTÍA AGRARIA



LIQUIDACIÓN DO PRESUPUESTO DE GASTOS  
 DESEÑO DOS PAGAMENTOS PRESUPUESTOS  
 RESUMEXERAL POR GRUPO DE FUNCION

ATA DECEMBRO DO 2017

GRFUN.	DESCRIPCIÓN	OBRIGACIÓN RECOÑECIDAS	PROPOSTAS DE PAGAMENTO	SALDO DE OBRIGACIÓN	PAGAMENTOS ORDEADOS	PROPOSTAS PENDENTES DE ORDEAR	PAGADOS	ORDES DE PAG. PENDENTES
7	REGULACIÓN ECONÓMICA DE SECTO	231.752.781,01	231.752.781,01	0,00	230.315.330,09	1.437.450,92	230.310.684,56	4.645,43
	TOTAL	231.752.781,01	231.752.781,01	0,00	230.315.330,09	1.437.450,92	230.310.684,56	4.645,43



CCL006

FONDO GALEGO DE GARANTÍA AGRARIA



LIQUIDACIÓN DO PRESUPOSTO DE GASTOS  
 DESEMBOLO DOS PAGAMENTOS PRESUPOSTOS  
 RESUME POR GRUPO DE FUNCION  
 GRUPO DE FUNCION 7 : REGULACIÓN ECONÓMICA DE SECTORES PRODUCT

ATA DECEMBRO DO 2017

FUNC.	DESCRIPCIÓN	OBRIGACIÓN RECOÑECIDAS	PROPOSTAS DE PAGAMENTO	SALDO DE OBRIGACIÓN	PAGAMENTOS ORDEADOS	PROPOSTAS PENDINGES DE ORDEAR	PAGADOS	ORDES DE PAG. PENDINGES
1	DINAMIZACIÓN ECONÓMICA DO MED	231.752.781,01	231.752.781,01	0,00	230.310.330,09	1.437.450,92	230.310.684,66	4.845,43
	<b>TOTAL</b>	<b>231.752.781,01</b>	<b>231.752.781,01</b>	<b>0,00</b>	<b>230.310.330,09</b>	<b>1.437.450,92</b>	<b>230.310.684,66</b>	<b>4.845,43</b>

CCP002





FONDO GALEGO DE GARANTÍA AGRARIA

CCL006



LIQUIDACIÓN DO PRESUPUESTO DE GASTOS  
DESENVOLVIMENTO DOS PAGAMENTOS PRESUPUESTOS  
RESUME POR FUNCION  
FUNCION 71 : DINAMIZACIÓN ECONÓMICA DO MEDIO RURAL

ATA DECEMBRO DO 2017

SUBF.	DESCRIPCIÓN	OBRIGACIÓNS RECOÑECIDAS	PROPOSTAS DE PAGAMENTO	SALDO DE OBRIGACIÓNS	PAGAMENTOS ORDEADOS	PROPOSTAS PENDENTES DE ORDEAR	PAGADOS	ORDES DE PAG. PENDENTES
2	DESENVOLVEMENTO RURAL	35.852.989,00	35.852.989,00	0,00	35.852.989,00	0,00	35.852.989,00	0,00
3	REFORMA DAS ESTRUTURAS AGRARI	195.689.792,01	195.689.792,01	0,00	194.462.341,09	1.437.450,92	194.457.695,66	4.645,43
	<b>TOTAL</b>	<b>231.752.781,01</b>	<b>231.752.781,01</b>	<b>0,00</b>	<b>230.315.330,09</b>	<b>1.437.450,92</b>	<b>230.310.684,66</b>	<b>4.645,43</b>

CCP002



FONDO GALEGO DE GARANTÍA AGRARIA



LIQUIDACIÓN DO PRESUPUESTO DE GASTOS  
 DESEÑO DO DOS PAGAMENTOS PRESUPUESTOS  
 RESUME POR SUBFUNCION  
 SUBFUNCION 712 : DESENVOLVEMENTO RURAL

ATA DECEMBRO DO 2017

PROG.	DESCRIPCIÓN	OBRIGACIÓNS RECONECIDAS	PROPOSTAS DE PAGAMENTO	SALDO DE OBRIGACIÓNS	PAGAMENTOS ORDEADOS	PROPOSTAS PENDENTES DE ORDEAR	PAGADOS	ORDES DE PAG. PENDENTES
B	MODERNIZACIÓN E DIVERSIFICACI	35.852.989,00	35.852.989,00	0,00	35.852.989,00	0,00	35.852.989,00	0,00
	<b>TOTAL</b>	<b>35.852.989,00</b>	<b>35.852.989,00</b>	<b>0,00</b>	<b>35.852.989,00</b>	<b>0,00</b>	<b>35.852.989,00</b>	<b>0,00</b>



FONDO GALEGO DE GARANTÍA AGRARIA

CCL006

LIQUIDACIÓN DO PRESUPOSTO DE GASTOS  
 DESENROLO DOS PAGAMENTOS PRESUPOSTOS  
 RESUME POR SUBFUNCIÓN  
 SUBFUNCIÓN 713 : REFORMA DAS ESTRUTURAS AGRARIAS

ATA DECEMBRO DO 2017

PROG.	DESCRICIÓN	OBRIGACIÓNS RECOÑECIDAS	PROPOSTAS DE PAGAMENTO	SALDO DE OBRIGACIÓNS	PAGAMENTOS ORDEADOS	PROPOSTAS PENDENTES DE ORDEAR	PAGADOS	ORDES DE PAG. PENDENTES
F	REGULACIÓNS DAS PRODUCCIÓN AGR	195.899.792,01	195.899.792,01	0,00	194.462.341,09	1.437.450,92	194.457.695,66	4.645,43
	<b>TOTAL</b>	<b>195.899.792,01</b>	<b>195.899.792,01</b>	<b>0,00</b>	<b>194.462.341,09</b>	<b>1.437.450,92</b>	<b>194.457.695,66</b>	<b>4.645,43</b>

ccf002

FONDO GALEGO DE GARANTÍA AGRARIA



LIQUIDACIÓN DO PRESUPOSTO DE GASTOS  
DESENROLO DOS PAGAMENTOS PRESUPOSTOS

RESUME XERAL

SECCION 13 : FONDO GALEGO DE GARANTÍA AGRARIA  
SERVIZO 80 : FONDO GALEGO DE GARANTÍA AGRARIA  
PROGRAMA 712B: MODERNIZACIÓN E DIVERSIFICACIÓN DO TECID

ATA DECEMBRO DO 2017

CA. AR.	DESCRIPCIÓN	OBRIGACIÓNS RECOÑECIDAS	PROPOSTAS DE PAGAMENTO	SALDO DE OBRIGACIÓNS	PAGAMENTOS ORDEADOS	PROPOSTAS PENDENTES DE ORDEAR	PAGADOS	ORDES DE PAG. PENDENTES
7	TRANSFERENCIAS DE CAPITAL A EMPRESAS PRIVADAS :	35.852.989,00	35.852.989,00	0,00	35.852.989,00	0,00	35.852.989,00	0,00
	TOTAL CAPITULO	35.852.989,00	35.852.989,00	0,00	35.852.989,00	0,00	35.852.989,00	0,00
	TOTAL	35.852.989,00	35.852.989,00	0,00	35.852.989,00	0,00	35.852.989,00	0,00

LIQUIDACIÓN DO PRESUPUESTO DE GASTOS  
DESENRO\_C DOS PAGAMENTOS PRESUPUESTOS

RESUME XERAL

SECCION 13 : FONDO GALEGO DE GARANTÍA AGRARIA  
SERVIZO 80 : FONDO GALEGO DE GARANTÍA AGRARIA  
PROGRAMA 713F REGULACIÓN DAS PRODUCCIÓN AGRARIAS E AP

ATA DECEMBRO DO 2017

CA. AR.	DESCRIBCIÓN	OBRIGACIÓNS RECOÑECIDAS	PROPOSTAS DE PAGAMENTO	SALDO DE OBRIGACIÓNS	PAGAMENTOS ORDENDADOS	PROPOSTAS PENDENTES DE ORDEAR	PAGADOS	ORDES DE PAG. PENDENTES
1	GASTOS DE PERSOAL							
2	FUNCIONARIOS	2.967.968,29	2.967.968,29	0,00	2.967.968,29	0,00	2.967.968,29	0,00
3	LABORAIS	556.485,99	556.485,99	0,00	556.485,99	0,00	556.485,99	0,00
5	INCENTIVOS AO RENDEMENTO	0,00	0,00	0,00	0,00	0,00	0,00	0,00
6	COTAS, PRESTACIÓNS E GASTOS S	895.057,88	895.057,88	0,00	895.057,88	0,00	895.057,88	0,00
8	INCREMENTO RETRIBUTIVO PERSOAL	0,00	0,00	0,00	0,00	0,00	0,00	0,00
	<b>TOTAL CAPITULO</b>	<b>4.419.512,16</b>	<b>4.419.512,16</b>	<b>0,00</b>	<b>4.419.512,16</b>	<b>0,00</b>	<b>4.419.512,16</b>	<b>0,00</b>
2	GASTOS EN BENS CORRENTES E SERVIZOS							
0	ALUGAMENTOS E CANONS	4.256,64	4.256,64	0,00	4.256,64	0,00	4.256,64	0,00
1	REPARACIÓNS, MANTENIMENTO E CON	35.000,00	35.000,00	0,00	35.000,00	0,00	35.000,00	0,00
2	MATERIAL, SUBMINISTRACIÓNS E	159.726,54	159.726,54	0,00	156.368,87	3.357,67	151.723,44	4.645,43
3	INDEMNIZACIÓNS POR RAZÓNS DO	30.000,00	30.000,00	0,00	30.000,00	0,00	30.000,00	0,00
	<b>TOTAL CAPITULO</b>	<b>228.983,18</b>	<b>228.983,18</b>	<b>0,00</b>	<b>225.625,51</b>	<b>3.357,67</b>	<b>220.980,08</b>	<b>4.645,43</b>
4	TRANSFERENCIAS CORRENTES							
1	A ADMINISTRACIÓN XERAL DA COM	24.700,33	24.700,33	0,00	0,00	24.700,33	0,00	0,00
4	A SOCIEDADES PÚBLICAS E OUTRO	0,00	0,00	0,00	0,00	0,00	0,00	0,00
	<b>TOTAL CAPITULO</b>	<b>24.700,33</b>	<b>24.700,33</b>	<b>0,00</b>	<b>0,00</b>	<b>24.700,33</b>	<b>0,00</b>	<b>0,00</b>
6	INVESTIMENTOS REAIS							
2	INVESTIMENTO NOVO ASOCIADO AO	4.984,51	4.984,51	0,00	4.984,51	0,00	4.984,51	0,00
3	INVESTIMENTO DE REPOSICIÓNS AS	2.914,55	2.914,55	0,00	2.914,55	0,00	2.914,55	0,00
4	GASTOS EN INVESTIMENTOS DE CA	1.881.199,91	1.881.199,91	0,00	471.805,99	1.409.392,92	471.805,99	0,00
	<b>TOTAL CAPITULO</b>	<b>1.889.097,97</b>	<b>1.889.097,97</b>	<b>0,00</b>	<b>479.705,05</b>	<b>1.409.392,92</b>	<b>479.705,05</b>	<b>0,00</b>
7	TRANSFERENCIAS DE CAPITAL							
4	A SOCIEDADES PÚBLICAS E OUTRO	0,00	0,00	0,00	0,00	0,00	0,00	0,00

FONDO GALEGO DE GARANTÍA AGRARIA



LIQUIDACIÓN DO PRESUPUESTO DE GASTOS  
DESEÑO DOS PAGAMENTOS PRESUPOSTOS

RESUME XERAL

SECCION 13 : FONDO GALEGO DE GARANTÍA AGRARIA  
SERVIZO 80 : FONDO GALEGO DE GARANTÍA AGRARIA  
PROGRAMA 713F: REGULACIÓN DAS PRODUCCIÓN AGRARIAS E AP

ATA DECEMBRO DO 2017

CA. AR.	DESCRIPCIÓN	OBRIGACIÓN RECOHECIDAS	PROPOSTAS DE PAGAMENTO	SALDO DE OBRIGACIÓN	PAGAMENTOS ORDEADOS	PROPOSTAS PENDENTES DE ORDEAR	PAGADOS	ORDES DE PAG. PENDENTES
7	A EMPRESAS PRIVADAS	189.337.498,37	189.337.498,37	0,00	189.337.498,37	0,00	189.337.498,37	0,00
	TOTAL CAPITULO	189.337.498,37	189.337.498,37	0,00	189.337.498,37	0,00	189.337.498,37	0,00
	TOTAL	195.899.792,01	195.899.792,01	0,00	194.462.341,09	1.437.450,92	194.457.695,66	4.645,43





FONDO GALEGO DE GARANTÍA AGRARIA



LIQUIDACIÓN DO PRESUPOSTO DE GASTOS  
DESENIROLO DOS PAGAMENTOS PRESUPOSTOS  
RESUME XERAL POR SECCION

ATA DECEMBRO DO 2017

SECC.	DESCRIPCIÓN	OBRIGACIÓNS RECOÑECIDAS	PROPOSTAS DE PAGAMENTO	SALDO DE OBRIGACIÓNS	PAGAMENTOS ORDEADOS	PROPOSTAS PENDENTES DE ORDEAR	PAGADOS	ORDES DE PAG. PENDENTES
13	FONDO GALEGO DE GARANTÍA AGRA	231.752.781,01	231.752.781,01	0,00	230.315.330,09	1.437.450,92	230.310.684,66	4.645,43
	<b>TOTAL</b>	<b>231.752.781,01</b>	<b>231.752.781,01</b>	<b>0,00</b>	<b>230.315.330,09</b>	<b>1.437.450,92</b>	<b>230.310.684,66</b>	<b>4.645,43</b>



FONDO GALEGO DE GARANTÍA AGRARIA

CCL006



LIQUIDACIÓN DO PRESUPUESTO DE GASTOS  
 DESENPROLO DOS PAGAMENTOS PRESUPUESTOS  
 RESUME POR SECCION  
 SECCION 13 : FONDO GALEGO DE GARANTIA AGRARIA

ATA DECEMBRO DO 2017

SERV.	DESCRIPCIÓN	OBRIGACIÓNS RECOÑECIDAS	PROPOSTAS DE PAGAMENTO	SALDO DE OBRIGACIÓNS	PAGAMENTOS ORDEADOS	PROPOSTAS PENDENTES DE ORDEAR	PAGADOS	ORDES DE PAG. PENDENTES
80	FONDO GALEGO DE GARANTÍA AGRARIA	231.752.781,01	231.752.781,01	0,00	230.315.330,09	1.437.450,92	230.310.684,66	4.645,43
	<b>TOTAL</b>	<b>231.752.781,01</b>	<b>231.752.781,01</b>	<b>0,00</b>	<b>230.315.330,09</b>	<b>1.437.450,92</b>	<b>230.310.684,66</b>	<b>4.645,43</b>





XUNTA DE GALICIA  
CONSELLERÍA DO MEDIO RURAL



galicia

## C.2. Liquidación do estado de ingresos





XUNTA DE GALICIA  
CONSELLERÍA DO MEDIO RURAL



galicia

**C.2.1. Liquidación do orzamento de ingresos**  
*(Previsións orzamentarias – dereitos  
recoñecidos)*





FONDO GALEGO DE GARANTÍA AGRARIA



LIQUIDACIÓN DO PRESUPOSTO DE INGRESOS  
LIQUIDACIÓN DO ESTADO DE INGRESOS  
RESUME XERAL POR CAPITULOS

ATA DECEMBRO DO 2017

CAPITULO	DESCRICIÓN	PREVISIONS INICIAIS	MODIFICACIÓN DE PREVISIONS		PREVISIONS DEFINITIVAS	DEREITOS RECONOCIDOS METOS	COMPARACIÓN: PREVISIONS-DEREITOS	
			EN AUMENTO	EN DISMINUCIÓN			EXCESO PREVISIONS S/DEREITOS	EXCESO DEREITOS S/PREVISIONS
3	TAXAS, PREZOS E OUTROS INGRESOS	0,00	0,00	0,00	0,00	13.761,54	0,00	13.761,54
4	TRANSFERENCIAS CORRENTES	4.734.617,00	0,00	0,00	4.734.617,00	4.648.495,34	86.121,66	0,00
5	INGRESOS PATRIMONIAIS	5.000,00	0,00	0,00	5.000,00	2.786,61	2.213,39	0,00
7	TRANSFERENCIAS DE CAPITAL	88.862.970,00	0,00	0,00	88.862.970,00	227.079.585,34	0,00	138.216.615,34
	TOTAL ....	93.602.587,00	0,00	0,00	93.602.587,00	231.744.628,83	0,00	138.142.041,83



FONDO GALEGO DE GARANTÍA AGRARIA



LIQUIDACIÓN DO PRESUPUESTO DE INGRESOS  
 LIQUIDACIÓN DO ESTADO DE INGRESOS  
 RESUME POR CAPÍTULO  
 CAPÍTULO 3 : TAXAS, PREZOS E OUTROS INGRESOS

ATA DECEMBRO DO 2017

ARTIGO	DESCRIPCIÓN	PREVISIONS INICIAIS		MODIFICACIÓN DE PREVISIONS		PREVISIONS DEFINITIVAS	DEREITOS RECONOCIDOS NETOS	COMPARACIÓN PREVISIONS-DEREITOS	
		EN AUMENTO	EN DISMINUCIÓN	EXCESO PREVISIONS S/DEREITOS	EXCESO DEREITOS S/PREVISIONS				
0	TAXAS ADMINISTRATIVAS	0,00	0,00	0,00	0,00	0,00	66,77	0,00	66,77
8	REINTEGROS	0,00	0,00	0,00	0,00	0,00	13.694,77	0,00	13.694,77
	SUBTOTAL DEL CAPITULO 3 ...	0,00	0,00	0,00	0,00	0,00	13.761,54	0,00	13.761,54



FONDO GALEGO DE GARANTÍA AGRARIA

CCL007



LIQUIDACIÓN DO PRESUPUESTO DE INGRESOS  
LIQUIDACIÓN DO ESTADO DE INGRESOS  
RESUME POR CAPÍTULO  
CAPÍTULO 5 : INGRESOS PATRIMONIAIS

ATA DECEMBRO DO 2017

ARTIGO	DESCRIBIÓN	PREVISIONS INICIAIS	MODIFICACIÓN DE PREVISIONS		PREVISIONS DEFINITIVAS	DEREITOS RECONOCIDOS NETOS	COMPARACIÓN PREVISIONS- DEREITOS	
			EN AUMENTO	EN DISMINUCIÓN			EXCESO PREVISIONS S/ DEREITOS	EXCESO DEREITOS S/ PREVISIONS
2	XUROS DE DEPÓSITOS SUBTOTAL DEL CAPÍTULO 5 ...	5.000,00 5.000,00	0,00 0,00	0,00 0,00	5.000,00 5.000,00	2.786,61 2.786,61	2.213,39 2.213,39	0,00 0,00

CP1607



FONDO GALEGO DE GARANTÍA AGRARIA

CCL007

LIQUIDACIÓN DO PRESUPUESTO DE INGRESOS  
 LIQUIDACIÓN DO ESTADO DE INGRESOS  
 RESUME POR CAPITULO  
 CAPITULO 7: TRANSFERENCIAS DE CAPITAL

ATA DECEMBRO DO 2017

ARTIGO	DESCRIPCIÓN	MODIFICACIÓN DE PREVISIONS		PREVISIONS DEFINITIVAS	DEREITOS RECONOCIDOS NETOS	COMPARACIÓN PREVISIONS-DEREITOS	
		EN AUMENTO	EN DISMINUCIÓN			EXCESO PREVISIONS S/DEREITOS	EXCESO DEREITOS S/PREVISIONS
	DA ADMÓN. XERAL DA COMUNIDADE AU	88.862.970,00	0,00	88.862.970,00	227.079.585,34	0,00	138.216.615,34
	SUBTOTAL DEL CAPITULO 7 ...	88.862.970,00	0,00	88.862.970,00	227.079.585,34	0,00	138.216.615,34
	TOTAL ....	93.602.587,00	0,00	93.602.587,00	231.744.628,83	0,00	138.142.041,83

CCL007



LIQUIDACIÓN DO PRESUPOSTO DE INGRESOS  
LIQUIDACIÓN DO ESTADO DE INGRESOS

CAPITULO 3 : TAXAS, PREZOS E OUTROS INGRESOS  
ARTIGO 0 : TAXAS ADMINISTRATIVAS

ATA DECEMBRO DO 2017

CONCEPTO SUBCONCEP.	DESCRIPCIÓN	PREVISIONS INICIAIS	MODIFICACIÓN DE PREVISIONS		PREVISIONS DEFINITIVAS	DEREITOS RECONOCIDOS NETOS	COMPARACIÓN PREVISIONS - DEREITOS	
			EN AUMENTO	EN DISMINUCIÓN			EXCESO PREVISIONS S/DEREITOS	EXCESO DEREITOS S/PREVISIONS
1	TAXAS POR SERVIZOS ADMINISTRATIVOS OUTRAS TAXAS POR SERV. ADMINISTRATIVOS SUBTOTAL DE CONCEPTO 1 .....	0,00 0,00	0,00 0,00	0,00 0,00	0,00 0,00	66,77 66,77	0,00 0,00	66,77 66,77
	TOTAL POR CAP./ART....	0,00	0,00	0,00	0,00	66,77	0,00	66,77



FONDO GALEGO DE GARANTÍA AGRARIA

CCL007

LIQUIDACIÓN DO PRESUPUESTO DE INGRESOS  
LIQUIDACIÓN DO ESTADO DE INGRESOS

CAPITULO 3 : TAXAS, PREZOS E OUTROS INGRESOS  
ARTIGO 8 : REINTEGROS

ATA DECEMBRO DO 2017

CONCEPTO SUBCONCEP.	DESCRIPCIÓN	PREVISIONS INICIAIS	MODIFICACIÓN DE PREVISIONS		PREVISIONS DEFINITIVAS	DEREITOS RECONOCIDOS NETOS	COMPARACIÓN PREVISIONS-DEREITOS	
			EN AUMENTO	EN DISMINUCIÓN			EXCESO PREVISIONS S/DEREITOS	EXCESO DEREITOS S/PREVISIONS
1	DE EJERCICIO CORRENTE	0,00	0,00	0,00	0,00	13.694,77	0,00	13.694,77
	DE EJERCICIO CORRENTE	0,00	0,00	0,00	0,00	13.694,77	0,00	13.694,77
	SUBTOTAL DE CONCEPTO 1 .....	0,00	0,00	0,00	0,00	13.694,77	0,00	13.694,77
	TOTAL POR CAP./ART.....							

EEF007



FONDO GALEGO DE GARANTÍA AGRARIA

CCL007



LIQUIDACIÓN DO PRESUPUESTO DE INGRESOS  
LIQUIDACIÓN DO ESTADO DE INGRESOS

CAPITULO 4 : TRANSFERENCIAS CORRENTES  
ARTIGO 1 : DA ADMÓN. XERAL DA COMUNIDADE AUTÓNOMA

ATA DECEMBRO DO 2017

CONCEPTO SUBCONCEP.	DESCRIPCIÓN	PREVISIONS INICIAIS	MODIFICACIÓN DE PREVISIONS		PREVISIONS DEFINITIVAS	DEREITOS RECONOCIDOS NETOS	COMPARACIÓN PREVISIONS-DEREITOS	
			EN AUMENTO	EN DISMINUCIÓN			EXCESO PREVISIONS S/DEREITOS	EXCESO DEREITOS S/PREVISIONS
0	DA ADMÓN. XERAL DA COMUNIDADE AU	4.734.617,00	0,00	0,00	4.734.617,00	4.648.495,34	86.121,66	0,00
00	FONDOS PROPIOS	4.734.617,00	0,00	0,00	4.734.617,00	4.648.495,34	86.121,66	0,00
	SUBTOTAL DE CONCEPTO 0 .....	4.734.617,00	0,00	0,00	4.734.617,00	4.648.495,34	86.121,66	0,00
	TOTAL POR CAP./ART.....							

CCL007



LIQUIDACIÓN DO PRESUPUESTO DE INGRESOS  
LIQUIDACIÓN DO ESTADO DE INGRESOS

CAPTULO 5 : INGRESOS PATRIMONIAIS  
ARTIGO 2 : XUROS DE DEPOSITOS

ATA DECEMBRO DO 2017

CONCEPTO SUBCONCEP.	DESCRIPCION	PREVISIONS INICIAIS	MODIFICACION DE PREVISIONS		PREVISIONS DEFINITIVAS	DEREITOS RECONOCIDOS HETOS	COMPARACION PREVISIONS-DEREITOS	
			EN AUMENTO	EN DISMINUCION			EXCESO PREVISIONS S/DEREITOS	EXCESO DEREITOS S/PREVISIONS
0 00	XUROS DE CONTAS BANCARIAS DE CONTAS CORRENTES	5.000,00	0,00	0,00	5.000,00	2.786,61	2.213,39	0,00
	SUBTOTAL DE CONCEPTO 0 .....	5.000,00	0,00	0,00	5.000,00	2.786,61	2.213,39	0,00
	TOTAL POR CAP./ART.....	5.000,00	0,00	0,00	5.000,00	2.786,61	2.213,39	0,00

## FONDO GALEGO DE GARANTÍA AGRARIA



LIQUIDACIÓN DO PRESUPUESTO DE INGRESOS  
LIQUIDACIÓN DO ESTADO DE INGRESOS

CAPITULO 7: TRANSFERENCIAS DE CAPITAL  
ARTIGO 1: DA ADMÓN. XERAL DA COMUNIDADE AUTÓNOMA  
ATA DECEMBRO DO 2017

CONCEPTO SUBCONCEP.	DESCRIPCIÓN	PREVISIONS INICIAIS		MODIFICACIÓN DE PREVISIONS		PREVISIONS DEFINITIVAS	DEREITOS RECONOCIDOS NETOS	COMPARACIÓN PREVISIONS-DEREITOS	
		EN AUMENTO	EN DISMINUCIÓN	EXCESO PREVISIONS S/DEREITOS	EXCESO DEREITOS S/PREVISIONS				
0	DA ADMÓN. XERAL DA COMUNIDADE AU								
00	FONDOS PROPIOS	8.722.735,00	0,00	0,00	8.722.735,00	8.251.066,27	471.668,73	0,00	0,00
01	TRANSFERENCIAS FINALISTAS DO EST	2.966.375,00	0,00	0,00	2.966.375,00	2.734.581,37	231.793,63	0,00	0,00
09	FEAGA 2007-2013	47.510.132,00	0,00	0,00	47.510.132,00	0,00	47.510.132,00	0,00	0,00
26	FEADER 2014-2020	29.663.728,00	0,00	0,00	29.663.728,00	26.899.766,93	2.773.961,07	0,00	0,00
28	FEAGA 2014-2020	0,00	0,00	0,00	0,00	189.204.170,77	0,00	189.204.170,77	0,00
	SUBTOTAL DE CONCEPTO 0 .....	88.862.970,00	0,00	0,00	88.862.970,00	227.079.585,34	0,00	138.216.615,34	0,00
	TOTAL POR CAP./ART....	88.862.970,00	0,00	0,00	88.862.970,00	227.079.585,34	0,00	138.216.615,34	0,00
	TOTAL .....	93.602.587,00	0,00	0,00	93.602.587,00	231.744.628,83	0,00	138.142.041,83	0,00





XUNTA DE GALICIA  
CONSELLERÍA DO MEDIO RURAL



galicia

## C.2.2. Desenvolvemento do proceso de xestión





XUNTA DE GALICIA  
CONSELLERÍA DO MEDIO RURAL



galicia

### C.2.2.1. Dereitos recoñecidos





FONDO GALEGO DE GARANTÍA AGRARIA



LIQUIDACIÓN DO PRESUPOSTO DE INGRESOS  
 II.- DESEMPLEO DO PROCESO DE XESTIÓN  
 DEREITOS RECOÑECIDOS  
 RESUME XERAL POR CAPTULOS

ATA DECEMBRO DO 2017

CAPITULO	DESCRIPCIÓN	DEREITOS RECOÑECIDOS				DEREITOS ANULADOS			DEREITOS RECOÑECIDOS NETOS
		CONTRAIDO PREVIO ING. DIRECT.	DECLARADO AUTOLIQUIDAD	OUTROS ING. SIN CONTRAIDO PREVIO	TOTAIS	ANULADOS DE LIQUIDADIONS	DEVOLUCIONS DE INGRESOS		
3	TAXAS, PREZOS E OUTROS INGRESOS	13.171,65	0,00	589,89	13.761,54	0,00	0,00	13.761,54	
4	TRANSFERENCIAS CORRENTES	4.648.495,34	0,00	0,00	4.648.495,34	0,00	0,00	4.648.495,34	
5	INGRESOS PATRIMONIAIS	0,00	0,00	2.786,61	2.786,61	0,00	0,00	2.786,61	
7	TRANSFERENCIAS DE CAPITAL	1.925.309,83	0,00	225.154.275,51	227.079.585,34	0,00	0,00	227.079.585,34	
	TOTAL . . . .	6.586.976,82	0,00	225.157.652,01	231.744.628,83	0,00	0,00	231.744.628,83	



FONDO GALEGO DE GARANTÍA AGRARIA

CCL007



LIQUIDACIÓN DO PRESUPUESTO DE INGRESOS  
II.- DESEÑOLO DO PROCESO DE XESTIÓN  
DEREITOS RECOÑECIDOS

CAPTULO 3 : TAXAS, PREZOS E OUTROS INGRESOS  
ARTIGO 0 : TAXAS ADMINISTRATIVAS

ATA DECEMBRO DO 2017

CONCEPTO TO SUBCON CEP.	DESCRIPCIÓN	D-DEREITOS RECOÑECIDOS				DEREITOS ANULADOS		DEREITOS RECOÑECIDOS NETOS
		CONTRAÍDO PREVIO ING. DIRECT.	DECLARADO AUTOLIQUIDADADO	OUTROS ING. SIN CONTRAÍDO PREVIO	TOTAIS	ANULADOS DE LIQUIDADACIONES	DEVOLUCIONES DE INGRESOS	
1	TAXAS POR SERVICIOS ADMINISTRATIVOS	0,00	0,00	66,77	66,77	0,00	0,00	66,77
04	OUTRAS TAXAS POR SERV. ADMINISTRATIVOS	0,00	0,00	66,77	66,77	0,00	0,00	66,77
	SUBTOTAL DE CONCEPTO 1 .....							
	TOTAL POR CAP./ART.....	0,00	0,00	66,77	66,77	0,00	0,00	66,77

CCT/10



FONDO GALEGO DE GARANTÍA AGRARIA

CCL007

LIQUIDACIÓN DO PRESUPUESTO DE INGRESOS  
II.- DESEÑO DO PROCESO DE XESTIÓN  
DEREITOS RECONECIDOS

CAPÍTULO 3: TAXAS, PREZOS E OUTROS INGRESOS  
ARTIGO 8: REINTEGROS

ATA DECEMBRO DO 2017

CONCEPTO SUBCONCEPTO	DESCRIPCIÓN	DEREITOS RECONECIDOS			DEREITOS ANULADOS		DEREITOS RECONECIDOS NETOS
		CONTRATO PREVIO INC. DIRECT.	DECLARADO AUTOLIQUIDADADO	OUTROS ING. SIN CONTRATO PREVIO	TOTAIS	ANULADOS DE LIQUIDACIÓNIS	
1	DE EJERCICIO CORRENTE	13.171,65	0,00	523,12	13.694,77	0,00	13.694,77
	DE EJERCICIO CORRENTE	13.171,65	0,00	523,12	13.694,77	0,00	13.694,77
	SUBTOTAL DE CONCEPTO 1						
	TOTAL POR CAP./ART.....	13.171,65	0,00	523,12	13.694,77	0,00	13.694,77

CCL007

FONDO GALEGO DE GARANTÍA AGRARIA



LIQUIDACIÓN DO PRESUPOSTO DE INGRESOS  
 II- DESEMPENO DO PROCESO DE XESTIÓN  
 DEREITOS RECOÑECIDOS

CAPITULO 4: TRANSFERENCIAS CORRENTES  
 ARTIGO 1: DA ADMÓN. XERAL DA COMUNIDADE AUTÓNOMA

ATA DECEMBRO DO 2017

CONCEPTO TO SUBCON- CEP.	DESCRIPCIÓN	DEREITOS RECOÑECIDOS				TOTALS	DEREITOS ANULADOS		DEREITOS RECOÑECIDOS NETOS
		CONTRAÍDO PREVIO ING. DIRECT.	DECLARADO AUTOLIQUIDAD	OUTROS ING. SIN CONTRAÍDO PREVIO	ANULADOS DE LIQUIDACIÓN		DEVOLUCIÓN DE INGRESOS		
0	DA ADMÓN. XERAL DA COMUNIDADE AU	4.648.495,34	0,00	0,00	4.648.495,34	0,00	0,00	4.648.495,34	
00	FONDOS PROPIOS	4.648.495,34	0,00	0,00	4.648.495,34	0,00	0,00	4.648.495,34	
	SUBTOTAL DE CONCEPTO 0 .....	4.648.495,34	0,00	0,00	4.648.495,34	0,00	0,00	4.648.495,34	
	TOTAL POR CAP./ART.....								



FONDO GALEGO DE GARANTÍA AGRARIA

CCL007

LIQUIDACIÓN DO PRESUPUESTO DE INGRESOS  
II- DESEÑO DO PROCESO DE XESTIÓN  
DEREITOS RECOÑECIDOS

CAPITULO 5 : INGRESOS PATRIMONIAIS  
ARTIGO 2 : XUROS DE DEPÓSITOS

ATA DECEMBRO DO 2017

CONCEP TO SUBCON CEP.	DESCRIBCIÓN	DEREITOS RECOÑECIDOS			TOTALS	DEREITOS ANULADOS		DEREITOS RECOÑECIDOS NETOS
		CONTRAI DO PREVIO ING. DIRECT.	DECLARADO AUTOLIQUIDADADO	OUTROS ING. SIN CONTRAI DO PREVIO		ANULADOS DE LIQUIDADACIONS	DEVOLUCIÓN S DE INGRESOS	
0 00	XUROS DE CONTAS BANCARIAS DE CONTAS CORRENTES	0,00	0,00	2.786,61	2.786,61	0,00	0,00	2.786,61
	SUBTOTAL DE CONCEPTO 0 .....	0,00	0,00	2.786,61	2.786,61	0,00	0,00	2.786,61
	TOTAL POR CAP./ART.....	0,00	0,00	2.786,61	2.786,61	0,00	0,00	2.786,61

CEP010

FONDO GALEGO DE GARANTÍA AGRARIA



LIQUIDACIÓN DO PRESUPUESTO DE INGRESOS  
II.- DESENIROLO DO PROCESO DE XESTIÓN  
DEREITOS RECOÑECIDOS

CAPITULO 7: TRANSFERENCIAS DE CAPITAL  
ARTIGO 1 : DA ADMÓN. XERAL DA COMUNIDADE AUTÓNOMA

ATA DECEMBRO DO 2017

CONCEPTO TO SUBCON CEP.	DESCRIPCIÓN	DEREITOS RECOÑECIDOS				DEREITOS ANULADOS		DEREITOS RECOÑECIDOS NETOS
		CONTRAÍDO PREVIO ING. DIRECT.	DECLARADO AUTOLIQUIDADADO	OUTROS ING. SIN CONTRAÍDO PREVIO	TOTALS	ANULADOS DE LIQUIDADACIÓN	DEVOLUCIÓN DE INGRESOS	
0	DA ADMÓN. XERAL DA COMUNIDADE AU							
00	FONDOS PROPIOS	1.924.100,73	0,00	6.326.965,54	8.251.066,27	0,00	0,00	8.251.066,27
01	TRANSFERENCIAS FINALISTAS DO EST	1.208,92	0,00	2.733.372,45	2.734.581,37	0,00	0,00	2.734.581,37
26	FEADER 2014-2020	0,00	0,00	26.889.766,93	26.889.766,93	0,00	0,00	26.889.766,93
28	FEAGA 2014-2020	0,18	0,00	189.204.170,59	189.204.170,77	0,00	0,00	189.204.170,77
	SUBTOTAL DE CONCEPTO 0 .....	1.925.309,83	0,00	225.154.275,51	227.079.585,34	0,00	0,00	227.079.585,34
	TOTAL POR CAP./ART.....	1.925.309,83	0,00	225.154.275,51	227.079.585,34	0,00	0,00	227.079.585,34
	TOTAL .....	6.586.976,82	0,00	225.157.652,01	231.744.628,83	0,00	0,00	231.744.628,83





FONDO GALEGO DE GARANTÍA AGRARIA



LIQUIDACIÓN DO PRESUPUESTO DE INGRESOS  
 II- DESEÑO DO PROCESO DE XESTIÓN  
 DEREITOS RECOÑECIDOS  
 RESUME POR CAPITULO  
 CAPITULO 3: TAXAS, PREZOS E OUTROS INGRESOS

ATA DECEMBRO DO 2017.

ARTIGO	DESCRIPCIÓN	DEREITOS RECOÑECIDOS				DEREITOS ANULADOS			DEREITOS RECOÑECIDOS NETOS
		CONTRAÍDO PREVIO ING. DIRECT.	DECLARADO AUTOLIQUIDAD	OUTROS ING. SIN CONTRAÍDO PREVIO	TOTAIS	ANULADOS DE LIQUIDADACIÓN	DEVOLUCIÓN DE INGRESOS		
0	TAXAS ADMINISTRATIVAS	0,00	0,00	66,77	66,77	0,00	0,00	66,77	
8	REINTEGROS	13.171,65	0,00	523,12	13.694,77	0,00	0,00	13.694,77	
	SUBTOTAL DEL CAPITULO 3 ...	13.171,65	0,00	589,89	13.761,54	0,00	0,00	13.761,54	



LIQUIDACIÓN DO PRESUPUESTO DE INGRESOS  
 II- DESEÑO DO PROCESO DE XESTIÓN  
 DEREITOS RECOÑECIDOS  
 RESUME POR CAPÍTULO

CAPÍTULO 4 : TRANSFERENCIAS CORRIENTES

ATA DECEMBRO DO 2017

ARTIGO	DESCRIPCIÓN	DEREITOS RECOÑECIDOS			TOTALS	DEREITOS ANULADOS		DEREITOS RECOÑECIDOS NETOS
		CONTRAÍDO PREVIO ING. DIRECT.	DECLARADO AUTOLIQUIDADO	OUTROS ING. SIN CONTRAÍDO PREVIO		ANULADOS DE LIQUIDADACIONES	DEVOLUCIONS DE INGRESOS	
1	DA ADIÇÃO. XERAL DA COMUNIDADE AU SUBTOTAL DEL CAPITULO 4 ...	4.648.495,34 4.648.495,34	0,00 0,00	0,00 0,00	4.648.495,34 4.648.495,34	0,00 0,00	0,00 0,00	4.648.495,34 4.648.495,34

FONDO GALEGO DE GARANTÍA AGRARIA



LIQUIDACIÓN DO PRESUPOSTO DE INGRESOS  
 II- DESEÑO DO PROCESO DE XESTIÓN  
 DEREITOS RECOÑECIDOS  
 RESUME POR CAPÍTULO  
 CAPÍTULO 5 : INGRESOS PATRIMONIAIS

ATA DECEMBRO DO 2017

ARTIGO	DESCRICIÓN	DEREITOS RECOÑECIDOS				DEREITOS ANULADOS			DEREITOS RECOÑECIDOS NETOS
		CONTRAÍDO PREVIO ING. DIRECT.	DECLARADO AUTOLIQUIDADADO	OUTROS ING. SIN CONTRAÍDO PREVIO	TOTALS	ANULADOS DE LIQUIDADACIONES	DEVOLUCIÓN DE INGRESOS		
2	INTERESES DE DEPÓSITOS	0,00	0,00	2.786,61	2.786,61	0,00	0,00	2.786,61	
	<b>SUBTOTAL DEL CAPÍTULO 5 ...</b>	0,00	0,00	2.786,61	2.786,61	0,00	0,00	2.786,61	



LIQUIDACIÓN DO PRESUPOSTO DE INGRESOS  
 II.- DESEÑO DO PROCESO DE XESTIÓN  
 DEREITOS RECONECIDOS  
 RESUME POR CAPITULO

CAPITULO 7 : TRANSFERENCIAS DE CAPITAL

ATA DECEMBRO DO 2017

ARTIGO	DESCRIPCIÓN	DEREITOS RECONECIDOS			TOTALS	DEREITOS ANULADOS		DEREITOS RECONECIDOS NETOS
		CONTRAÍDO PREVIO ING. DIRECT.	DECLARADO AUTOLIQUIDAD	OUTROS ING. SIN CONTRAÍDO PREVIO		ANULADOS DE LIQUIDADÓNS	DEVOLUCIONS DE INGRESOS	
1	DA ADMON. XERAL DA COMUNIDADE AU	1.925.309,83	0,00	225.154.275,51	227.079.585,34	0,00	0,00	227.079.585,34
	SUBTOTAL DEL CAPITULO 7 ...	1.925.309,83	0,00	225.154.275,51	227.079.585,34	0,00	0,00	227.079.585,34
	TOTAL ....	6.586.976,82	0,00	225.157.652,01	231.744.628,83	0,00	0,00	231.744.628,83



XUNTA DE GALICIA  
CONSELLERÍA DO MEDIO RURAL



galicia

#### C.2.2.2. Dereitos cancelados



FONDO GALEGO DE GARANTÍA AGRARIA



LIQUIDACIÓN DO PRESUPUESTO DE INGRESOS  
 II.- DESENIROLO DO PROCESO DE XESTIÓN  
 DEREITOS CANCELADOS  
 RESUME XERAL POR CAPITULOS

ATA DECEMBRO DO 2017

CAPITUL 0	DESCRIPCIÓN	DEREITOS RECOÑECIDOS NETOS	RECADACIÓN		BAIXAS POR INSOLVENCIA E OUTRAS	TOTAL LIQUIDACIÓNS CANCELADAS	DEREITOS RECOG. PTES. DE COBRO 31-12
			TOTAL	DEVOLUCIÓNS INGRESOS			
3	TAXAS, PREZOS E OUTROS INGRESOS	13.761,54	589,89	0,00	0,00	589,89	13.171,65
4	TRANSFERENCIAS CORRENTES	4.648.495,34	4.042.345,81	0,00	0,00	4.042.345,81	606.149,53
5	INGRESOS PATRIMONIAIS	2.786,61	2.786,61	0,00	0,00	2.786,61	0,00
7	TRANSFERENCIAS DE CAPITAL	227.079.585,34	225.813.659,85	0,00	0,00	225.813.659,85	1.265.925,49
	TOTAL . . . . .	231.744.628,83	229.859.382,16	0,00	0,00	229.859.382,16	1.885.246,67





FONDO GALEGO DE GARANTÍA AGRARIA



LIQUIDACIÓN DO PRESUPOSTO DE INGRESOS  
 II.- DESEÑO DO PROCESO DE XESTIÓN  
 DEREITOS CANCELADOS  
 RESUME POR CAPÍTULO  
 CAPÍTULO 3 : TAXAS, PREZOS E OUTROS INGRESOS

ATA DECEMBRO DO 2017

ARTIGO	DESCRIPCIÓN	DEREITOS RECOÑECIDOS NETOS	RECADACIÓN		BAIXAS POR INSOLVENCIA E OUTRAS	TOTAL LIQUIDACIÓNS CANCELADAS	DEREITOS RECO. PTES. DE COBRO 31-12
			TOTAL	DEVOLUCIÓNS INGRESOS			
0	TAXAS ADMINISTRATIVAS	66,77	66,77	0,00	0,00	66,77	0,00
8	REINTEGROS	13.694,77	523,12	0,00	0,00	523,12	13.171,65
	SUBTOTAL DEL CAPÍTULO 3 ...	13.761,54	589,89	0,00	0,00	589,89	13.171,65

FONDO GALEGO DE GARANTÍA AGRARIA



LIQUIDACIÓN DO PRESUPOSTO DE INGRESOS  
 II.- DESEÑO DO PROCESO DE XESTIÓN  
 DEREITOS CANCELADOS  
 RESUME POR CAPÍTULO  
 CAPITULO 4 : TRANSFERENCIAS CORRENTES

ATA DECEMBRO DO 2017

ARTIGO	DESCRIPCIÓN	DEREITOS RECONOCIDOS NETOS	RECADACIÓN		BAIXAS POR INSOLVENCIA E OUTRAS	TOTAL LIQUIDACIÓNS CANCELADAS	DEREITOS RECO. PDTES. DE COBRO 31-12
			TOTAL	DEVOLUCIÓNS INGRESOS			
1.	DA ADHÓN. XERAL DA COMUNIDADE AU SUBTOTAL DEL CAPITULO 4	4.648.495,34 4.648.495,34	4.042.345,81 4.042.345,81	0,00 0,00	0,00 0,00	4.042.345,81 4.042.345,81	505.149,53 505.149,53

FONDO GALEGO DE GARANTÍA AGRARIA



LIQUIDACIÓN DO PRESUPOSTO DE INGRESOS  
 II- DESEMPLEO DO PROCESO DE XESTIÓN  
 DEREITOS CANCELADOS  
 RESUME POR CAPÍTULO  
 CAPÍTULO 5 : INGRESOS PATRIMONIAIS

ATA DECEMBRO DO 2017

ARTIGO	DESCRIPCIÓN	DEREITOS RECONOCIDOS NETOS	RECADACIÓN		BAIXAS POR INSOLVENCIA E OUTRAS	TOTAL LIQUIDACIÓNS CANCELADAS	DEREITOS RECO. PDTES. DE COBRO 31-12
			TOTAL	DEVOLUCIÓNS INGRESOS			
2	EXUROS DE DEPÓSITOS	2.786,61	0,00	2.786,61	0,00	2.786,61	0,00
	SUBTOTAL DEL CAPÍTULO 5 ...	2.786,61	0,00	2.786,61	0,00	2.786,61	0,00

FONDO GALEGO DE GARANTÍA AGRARIA



LIQUIDACIÓN DO PRESUPOSTO DE INGRESOS  
 II- DESENIROLO DO PROCESO DE XESTIÓN  
 DEREITOS CANCELADOS  
 RESUME POR CAPÍTULO

CAPÍTULO 7 : TRANSFERENCIAS DE CAPITAL

ATA DECEMBRO DO 2017

ARTIGO	DESCRIPCIÓN	DEREITOS RECONOCIDOS NETOS	RECADACIÓN			BAIXAS POR INSOLVENCIA E OUTRAS	TOTAL LIQUIDACIÓNS CANCELADAS	DEREITOS RECO. PDTES. DE COBRO 31-12
			TOTAL	DEVOLUCIÓNS INGRESOS	NETA			
1	DA ADMÓN. XERAL DA COMUNIDADE AU	227.079.585,34	225.813.659,85	0,00	225.813.659,85	0,00	225.813.659,85	1.265.925,49
	SUSTOTAL DEL CAPÍTULO 7 . . .	227.079.585,34	225.813.659,85	0,00	225.813.659,85	0,00	225.813.659,85	1.265.925,49
	TOTAL . . . .	231.744.626,83	229.859.382,16	0,00	229.859.382,16	0,00	229.859.382,16	1.885.246,67

FONDO GALEGO DE GARANTÍA AGRARIA

CCL007



LIQUIDACIÓN DO PRESUPUESTO DE INGRESOS  
II- DESEÑO DO PROCESO DE XESTIÓN  
DEREITOS CANCELADOS

CAPITULO 3: TAXAS, PREZOS E OUTROS INGRESOS  
ARTIGO 0: TAXAS ADMINISTRATIVAS

ATA DECEMBRO DO 2017

CONCEPTO O SUBCONC EP.	DESCRIPCIÓN	DEREITOS RECONOCIDOS NETOS	RECADACIÓN		META	BAIXAS POR INSOLVENCIA E OUTRAS	TOTAL LIQUIDACIÓN CANCELADAS	DEREITOS RECO. POTES. DE COBRO 31-12
			TOTAL	DEVOLUCIÓN INGRESOS				
1	TAXAS POR SERVIZOS ADMINISTRATIVOS	66,77	66,77	0,00	66,77	0,00	66,77	0,00
04	OUTRAS TAXAS POR SERV. ADMINISTRATIVOS	66,77	66,77	0,00	66,77	0,00	66,77	0,00
	SUBTOTAL DE CONCEPTO 1 .....	66,77	66,77	0,00	66,77	0,00	66,77	0,00
	TOTAL POR CAP./ART.....							



FONDO GALEGO DE GARANTÍA AGRARIA

CCL007

LIQUIDACIÓN DO PRESUPOSTO DE INGRESOS  
II- DESEÑO DO PROCESO DE XESTIÓN  
DEREITOS CANCELADOS

CAPITULO 3 : TAXAS, PREZOS E OUTROS INGRESOS  
ARTIGO 8 : REINTEGROS

ATA DECEMBRO DO 2017

CONCEPTO SUBCONCEPTO EP.	DESCRIPCIÓN	DEREITOS RECONOCIDOS NETOS	RECADACIÓN		BAIXAS POR INSOLVENCIA E OUTRAS	TOTAL LIQUIDADACIONES CANCELADAS	DEREITOS RECOGIDOS DE COBRO 31-12
			TOTAL	DEVOLUCIONES INGRESOS			
1	DE EJERCICIO CORRENTE	13.694,77	523,12	0,00	0,00	523,12	13.171,65
	DE EJERCICIO CORRENTE	13.694,77	523,12	0,00	0,00	523,12	13.171,65
	SUBTOTAL DE CONCEPTO 1 .....						
	TOTAL POR CAP./ART....	13.694,77	523,12	0,00	0,00	523,12	13.171,65

CC0011

FONDO GALEGO DE GARANTÍA AGRARIA



LIQUIDACIÓN DO PRESUPOSTO DE INGRESOS  
 II.- DESEÑROLO DO PROCESO DE XESTIÓN  
 DEREITOS CANCELADOS

CAPITULO 4 : TRANSFERENCIAS CORRENTES  
 ARTIGO 1 : DA ADMÓN. XERAL DA COMUNIDADE AUTÓNOMA  
 ATA DECEMBRO DO 2017

CONCEPTO 0 SURCONC EP.	DESCRIPCIÓN	DEREITOS RECOÑECIDOS NETOS	RECADACIÓN		BAIXAS POR INSOLVENCIA E OUTRAS	TOTAL LIQUIDACIÓNS CANCELADAS	DEREITOS RECO. PDTES. DE COBRO 31-12
			TOTAL	DEVOLUCIÓNS INGRESOS			
0	DA ADMÓN. XERAL DA COMUNIDADE AU	4.648.495,34	0,00	4.042.345,81	0,00	4.042.345,81	606.149,53
00	FONDOS PROPIOS	4.648.495,34	0,00	4.042.345,81	0,00	4.042.345,81	606.149,53
	SUBTOTAL DE CONCEPTO 0 .....	4.648.495,34	0,00	4.042.345,81	0,00	4.042.345,81	606.149,53
	TOTAL POR CAP./ART.....						



LIQUIDACIÓN DO PRESUPUESTO DE INGRESOS  
II- DESEMPENO DO PROCESO DE XESTIÓN  
DEREITOS CANCELADOS

CAPITULO 5 : INGRESOS PATRIMONIAIS  
ARTIGO 2 : XUROS DE DEPÓSITOS

ATA DECEMBRO DO 2017

CONCEPTO O SUBCONC EP.	DESCRIPCIÓN	DEREITOS RECONOCIDOS NETOS	RECADACIÓN		SAIXAS POR INSOLVENCIA E OUTRAS	TOTAL LIQUIDACIÓNS CANCELADAS	DEREITOS RECO. PDTES. DE COBRO 31-12
			TOTAL	DEVOLUCIÓNS INGRESOS			
0	XUROS DE CONTAS BANCARIAS	2.786,61		0,00	0,00	2.786,61	0,00
00	DE CONTAS CORRENTES	2.786,61		0,00	0,00	2.786,61	0,00
	SUBTOTAL DE CONCEPTO 0 .....	2.786,61		0,00	0,00	2.786,61	0,00
	TOTAL POR CAP./ART....	2.786,61		0,00	0,00	2.786,61	0,00



FONDO GALEGO DE GARANTÍA AGRARIA



LIQUIDACIÓN DO PRESUPOSTO DE INGRESOS  
IL- DESEÑO DO PROCESO DE XESTIÓN  
DEREITOS CANCELADOS

CAPITULO 7: TRANSFERENCIAS DE CAPITAL  
ARTIGO 1: DA ADMÓN. XERAL DA COMUNIDADE AUTÓNOMA

ATA DECEMBRO DO 2017

CONCEPTO SUBCONCEPTO	DESCRIPCIÓN	DEREITOS RECONOCIDOS NETOS	RECADACIÓN		Bajas por INSOLVENCIA E OUTRAS	TOTAL LIQUIDACIONES CANCELADAS	DEREITOS RECO. POTES. DE COBRO 31-12
			TOTAL	DEVOLUCIONES INGRESOS			
0	DA ADMÓN. XERAL DA COMUNIDADE AU						
00	FONDOS PROPIOS	8.251.066,27	6.986.349,88	0,00	0,00	6.986.349,88	1.264.716,39
01	TRANSFERENCIAS FINALISTAS DO EST	2.734.561,37	2.733.372,45	0,00	0,00	2.733.372,45	1.208,92
26	FEADER 2014-2020	26.889.766,93	26.889.766,93	0,00	0,00	26.889.766,93	0,00
28	FEAGA 2014-2020	189.204.170,77	189.204.170,59	0,00	0,00	189.204.170,59	0,18
	SUBTOTAL DE CONCEPTO 0 .....	227.079.565,34	225.813.659,85	0,00	0,00	225.813.659,85	1.265.925,49
	TOTAL POR CAP./ART. ....	227.079.565,34	225.813.659,85	0,00	0,00	225.813.659,85	1.265.925,49
	TOTAL .....	231.744.628,83	229.859.382,16	0,00	0,00	229.859.382,16	1.885.246,67





XUNTA DE GALICIA  
CONSELLERÍA DO MEDIO RURAL



galicia

### C.3. Resultado orzamentario



C.- ESTADO DE LIQUIDACIÓN DO ORZAMENTO

3.- Resultado Orzamentario

Exercicio 2017

CONCEPTOS	DEREITOS RECOÑECIDOS NETOS	OBRIGAS RECOÑECIDAS NETAS	IMPORTE
1. (+) Operacións non financeiras	231.744.628,83	231.728.080,68	16.548,15
2. (+) Operacións con activos financeiros			
3. (+) Operacións comerciais			
I. RESULTADO ORZAMENTARIO DO EXERCICIO (1+2+3)			
II. VARIACIÓN NETA DE PASIVOS FINANCEIROS			
III. SALDO ORZAMENTARIO DO EXERCICIO (I+II)			16.548,15
4. (+) Créditos gastados financiados con remanente de tesourería			0,00
IV SUPERAVIT OU DÉFICIT DE FINANCIAMENTO DO EXERCICIO (III+4)			16.548,15

Santiago de Compostela, 05 de xuño de 2018  
A Directora do Fogga



Marta Forés Lojo

Rosalía María do Campo Piñeiro





XUNTA DE GALICIA  
CONSELLERÍA DO MEDIO RURAL



galicia

## D. MEMORIA







XUNTA DE GALICIA  
CONSELLERÍA DO MEDIO RURAL




galicia

## **D.1. Información de carácter financeiro**





XUNTA DE GALICIA  
CONSELLERÍA DO MEDIO RURAL



### D.1.1. Remanente de Tesourería





**D.- MEMORIA**  
**1.- Información de carácter financeiro.**  
**1.- Estado do Remanente de Tesourería.**  
**Exercicio 2017**

CONCEPTOS	IMPORTE
1. (+) Dereitos pendentes de cobro	1.885.246,67
- (+) do Presupuesto corrente	0,00
- (+) de Presupostos anteriores	0
- (-) cobros realizados pendentes de aplicación definitiva	
2. (-) Obligacións pendentes de pagamento	14.011.972,12
- (+) do Presupuesto corrente	1.442.096,35
- (+) de Presupostos anteriores	13.893,59
- (+) de operacións non presupostarias	12.555.982,18
- (-) pagos realizados pendentes de aplicación definitiva	
3. (+) Fondos líquidos	12.143.273,60
I. Remanente de Tesourería afectado	
II. Remanente de Tesourería non afectado	
III. Remanente de Tesourería total ( 1 - 2 + 3 ) = ( I + II )	16.548,15

Santiago de Compostela, 05 de xuño de 2018

Secretaría do FOGGA



Marta Ferrás Lojo





**Memoria explicativa do cálculo do remanente de tesourería.**

1.- **Dereitos pendentes de cobro ao 31-12-2017** por importe de **1.885.246,67 euros** (Estado de execución presuposto de ingresos. Saldo de dereitos recoñecidos) É o saldo da conta 43-Debedores presupostarios na contabilidade financeira. O detalle dos dereitos pendentes é o seguinte:

**1.1 De operacións presupostarias do exercicio corrente**

1.1.1.- **Taxas, prezos e outros ingresos (Capítulo 3)** no concepto 1381 por Remanentes conta habilitación ano 2017 por un importe de **13.171,65 €**.

1.1.2.- **Transferencias correntes da Comunidade Autónoma (Capítulo 4)** no concepto de ingresos 1410 0 Fondos propios figuran como pendentes de cobro os documentos ADOK(Consellería) relacionados de transferencias correntes ao FOGGA na aplicación orzamentaria que se detalla, relacionando tamén o número de operación dos documentos contables ADOK (Consellería) por un importe de **606.149,53 €**

1.1.3.- **Transferencias de capital da Comunidade Autónoma (Capítulo 7)** nos conceptos de ingresos 1710 00 Fondos propios, 1710 01 Transferencias finalistas do estado, 1710 26 FEADER 2014-2020 e 1710 28 FEAGA 2014-2020 figuran como pendentes de cobro os documentos ADOK (Consellería) relacionados de transferencias de capital ao FOGGA, na aplicación orzamentaria que se detalla relacionando tamén o número de operación dos documentos contables ADOK por un importe de **1.265.925,49 €**.

<b>Detalle por Capítulos</b>	
<b>Cap. 3 Taxas-Prezos públicos e outro ingresos (Concepto 1381)</b>	
10 2017 13 10 003785 (Remenentes Conta Habilitación)	13.171,65
<b>Total Capítulo 3</b>	<b>13.171,65</b>
<b>Capítulo 4 Transferencias Correntes ( Concepto 141000)</b>	
<b>2017-13-03-713F-430.09 (Consellería)</b>	
10 20171310003627 (16 20171320008147)	354.732,31
10 2017131000328 (16 20171320008330)	10,25
10 20171310003639 (16 20171320008331)	1.873,00
10 20171310003629 (16 20171320008332)	1.811,65
10 20171310003630 (16 20171320008333)	815,12
10 20171310003779 (16 20171320009498)	3.768,17
10 20171310003780 (16 20171320009499)	3.940,90
10 20171310003781 (16 20171320009655)	2.485,81
10 20171310003782 (16 20171320009656)	1.256,72
10 20171310003802 (16 20171320009757)	235.455,60
<b>Total Capítulo 4</b>	<b>606.149,53</b>
<b>Cap 5 Ingresos patrimoniais (Concepto 152000)</b>	
	0,00
<b>Total Capítulo 5</b>	<b>0,00</b>
<b>Cap 7 Transferencias de Capital (Conceptos 171000-71001-71026-71028)</b>	
<b>2017-13-03-713F-73009 (Consellería)</b>	
10 20171310003807 Concepto 71000 (16 20171320003172)	21.707,40
10 20171310003809 Concepto 71000 (16 20171320005705)	2.820,79
10 20171310003808 Concepto 71000 (16 20171320006133)	32.181,97
10 20171310003640 Concepto 71000 (16 20171320007211)	57.035,00
10 20171310003783 Concepto 71000 (16 20171320009505)	195.001,53
10 20171310003784 Concepto 71000 (16 20171320009507)	955.137,83
10 20171310003801 Concepto 71000 (16 20171320009507)	-6.668,13
10 20171310003827 Concepto 71000 (16 20171320009507)	7.500,00
10 20171310003810 Concepto 71001 (16 20171320005705)	1.208,92
10 20171310003828 Concepto 710028 (16 20171320008427)	0,18
<b>Total Capítulo 7</b>	<b>1.265.925,49</b>
<b>Total Dereitos Pendentes de Cobro Exercicio Corrente ao 31-12-17</b>	<b>1.885.246,67</b>



## 2.- Obrigas Pendentes de pagamento

**2.1 Do presuposto corrente** por importe de **1.442.096,35 €** que é o importe que figura no estado de execución e detalladas por clasificación económica **na relación de acreedores.**

### Propostas de Pago Pendentes de Ordear

Clasificación económica	Descrición	Importe total
22200	Gastos Telefonicas	1.892,20
22201	Gastos Postais	1.465,47
4100	Admon Publicas (Devolución remanente 2016)	24.700,33
6401	Gastos Inversións Caracter Inmaterial	1.409.392,92
<b>Total 2017 13 80 713F</b>		<b>1.437.450,92</b>

### Propostas de Pago Ordenadas Pendentes de Pago

Clasificación económica	Descrición	Importe total
22100	Gasto Enerxía Electrica	398,50
22103	Gastos Combustible	2.485,81
22200	Gastos Telefonicas	1.761,12
<b>Total 2017 13 80 713F</b>		<b>4.645,43</b>

**2.2 De presupostos pechados** por importe de **13.893,59 €** co seguinte detalle

Exercicio	Importe	Descrición
2008	3.708,67	Reparto 10% adicional masa salarial
2009	448,89	Reparto 10% adicional masa salarial
2010	4.845,81	Nóminas de PAGO ÚNICO
2011	4.890,22	Nóminas de CES e Benestar Animal
<b>Total</b>	<b>13.893,59</b>	





**2.3 De operacións extraorxamentarias** por importe de **12.555.982,18 €** detallados no estado de execución de operacións extraorxamentarias co seguinte resume:

Concepto	Descrición	Importe
320004	Facenda Pública. Dereitos pasivos	557,40
320009	Facenda Pública. Rendemento de capital inmobiliario	367,06
320010	MUFACE	244,04
320027	Fondos recibidos FEAGA	2.138,05
320030	Inter. Fondos FEOGA-GARANTÍA	994,24
320030103	Transferencias devoltas FEAGA xestión FOGGA	315.009,65
320030111	FEAGA xestionado pola CONSELLERÍA	-260.776,27
320030113	Transferencias devoltas FEAGA xestión CONSELLERÍA	-10.062,17
320030114	Recuperacións FEAGA xestión CONSELLERÍA	47.809,60
320030121	Cofinanciación axudas FEAGA	0,01
320030123	Transferencias devoltas cofinanciación FEAGA	104,43
320030124	Recuperacións Cofinanciación FEAGA	5.540,90
320030210	FEADER Capítulo VI	0,00
320030211	FEADER Capítulo VII	-84.233,38
320030213	Transf. Devoltas FEADER cap. VII	203.721,26
320030214	Recuperacións FEADER	1.312.809,94
320030221	Cofinanciación FEADER	392.677,15
320030223	Transferencias devoltas cofinanciación FEADER	83.393,92
320030224	Recuperacións Cofinanciacións FEADER	653.156,37
320030230	Fondos AGE cof. FEADER	8.736.864,92
320033	Fondos FEAGA recibidas para axudas NON xestionadas polo FOGGA	-13.418,59
320034	Convenio TESOURERÍA XERAL SEGURIDADE SOCIAL	114.685,99
320052	Retencións por ANTICIPO ao PERSOAL, para ingresar na consellería de Economía e Facenda	-754,81
320301	Transferencias devoltas de pagos pendentes de aboar ao seu perceptor	121,75
32030121	Recuperación de PAGOS INDEBIDOS FEAGA	2.388,99
32030122	Renuncia a axuda FEAGA	96,06
320302	Ingresos duplicados ou excesivos	75.354,14
325010	IRPF. Empregados por conta allea. Nómina elaborada por CIXTEC	81.348,74
325031	IRPF. Actividades económicas e rendementos de actividades profesionais (clave G)	0,00
311001	Anticipos de pagos de retribucións ao persoal	862,64
321003	Ingresos na entidade financeira pendentes de aplicación	0,00
321301	Varios a investigar	22.275,08
321302	Outros Ingresos	872.705,07
<b>TOTAL</b>		<b>12.555.982,18</b>



3.- Fondos Líquidos nas contas bancarias por importe de 12.143.273,60 euros.

Ordinal	Nome Do Banco	Nº De Conta	Existencias
07	ABANCA CORPORACIÓN BANCARIA, SA	ES49 2080 5355 61 3110029085	1.011.270,45
08	ABANCA CORPORACIÓN BANCARIA, SA	ES98 2080 5355 61 3110031404	2.158,22
09	ABANCA CORPORACIÓN BANCARIA, SA	ES19 2080 0388 28 3110001396	2.305.037,24
10	ABANCA CORPORACIÓN BANCARIA, SA	ES60 2080 0388 25 3110001387	8.738.021,76
13	BANCO BILBAO VIZCAYA ARGENTARIA, SA	ES37 0182 5920 59 0207000005	0,00
15	ABANCA CORPORACIÓN BANCARIA, SA	ES72 2080 5355 65 3110042831	70.202,51
16	ABANCA CORPORACIÓN BANCARIA, SA	ES17 2080 5355 69 3110042849	16.583,42
17	CAIXA RURAL GALEGA S.D.A. COOP.CTO.LTA.G.	ES90 3070 0035 21 6092668125	0,00
<b>TOTAL EXISTENCIAS CAIXA FOGGA</b>			<b>12.143.273,60</b>

4.- Remanente de Tesourería

O Remanente de Tesourería calculado para o ano 2017, por importe de 16.548,15 euros prodúcese ao existir un exceso de financiamento no gasto corrente (Capítulos 3 e 5).

Ingreso corrente	Importe
Cap 3 – Taxas, Prezos publico	13.761,54
Cap 5.- Xuros contas bco	2.786,61
Cap 4.-Transferencias correntes	4.648.495,34
<b>Total</b>	<b>4.665.043,49</b>
<b>Gasto corrente</b>	
Cap 1 Gastos de Persoal	4.419.512,16
Cap 2 Gastos en bens correntes e serv.	228.983,18
<b>Total</b>	<b>4.648.495,34</b>
<b>Diferencia (1)</b>	<b>16.548,15</b>
<b>Ingresos de capital</b>	
Cap 7 Transferencias de capital	227.079.585,34
<b>Total</b>	<b>227.079.585,34</b>
<b>Gastos de capital</b>	
Cap 6 Investimentos reais	1.889.097,97
Cap 7 Transferencias de capital	225.190.487,37
<b>Total</b>	<b>227.079.585,34</b>
<b>Diferencia (2)</b>	<b>0,00</b>
<b>Remanente (1+2)</b>	<b>16.548,15</b>



XUNTA DE GALICIA  
CONSELLERÍA DO MEDIO RURAL



galicia

De acordo co establecido no artigo artigo 10 da Lei 8/2017 do 26 de decembro de orzamentos xerais da Comunidade Autónoma de Galicia para o ano 2018, procede a súa devolución á Xunta de Galicia.

Santiago de Compostela, 05 de xuño de 2018.



A secretaría do FOGGA

Marta Forés Lojo





XUNTA DE GALICIA  
CONSELLERÍA DO MEDIO RURAL



galicia

## D.1.2. Estado de Tesourería



FONDO GALEGO DE GARANTÍA AGRARIA  
CONTA DE TESOURERÍA



Exercicio Contable: 2017

Data: 31/12/2017

FONDO GALEGO DE GARANTÍA AGRARIA

INGRESOS		PAGAMENTOS	
<b>INGRESOS PRESUPUESTOS</b>	4.045.722,31	<b>PAGAMENTOS PRESUPUESTOS</b>	4.640.492,24
OPERACIONES CORRIENTES	0,00	OPERACIONES CORRIENTES	225.670.192,42
(-) DEVOLUCIONES	225.813.659,85	OPERACIONES DE CAPITAL	0,00
OPERACIONES DE CAPITAL	0,00	OPERACIONES FINANCIERAS	
(-) DEVOLUCIONES	0,00		
OPERACIONES FINANCIERAS	0,00	<b>SUMA PAGAMENTOS PRESUPUESTOS</b>	230.310.684,66
(-) DEVOLUCIONES	0,00		
<b>SUMA INGRESOS PRESUPUESTOS</b>	229.859.382,16	<b>OUTROS PAGAMENTOS</b>	
<b>OUTROS INGRESOS</b>		ANTICIPOS DE TESOURERÍA	0,00
RESIDUOS PRESUPUESTOS CERRADOS	1.939.194,22	RESIDUOS PRESUPUESTOS CERRADOS	1.129.993,01
ACREDORES EXTRAPRESUP. INGRESOS	143.883.316,38	DEBIDORES EXTRAPRESUP. PAGAMENTOS	0,00
(-) PAGAMENTOS	143.987.381,51	(-) INGRESOS	0,00
INGRESOS PENDIENTES APLICACIÓN	370.613.624,63	PAGOS PENDIENTES APLICACIÓN	0,00
(-) APLICACIONES	379.045.317,87	(-) APLICACIONES	862,64
RECURSOS OUTROS ENTES INGRESOS	0,00	RECURSOS OUTROS ENTES PAGAMENTOS	0,00
(-) DEVOLUCIONES	0,00	(-) REINTEGROS	0,00
		MOY. INTER. TESOURERÍA. PAGAMENTOS	444.085,97
		(-) INGRESOS	444.085,97
SALDO OUTRAS PARTIDAS RELACIÓN VALORES	0,00	SALDO OUTRAS PARTIDAS RELACIÓN VALORES	0,00
		<b>TOTAL PAGAMENTOS</b>	231.439.815,03
<b>TOTAL INGRESOS</b>	223.262.818,01	<b>EXISTENCIAS FINAIS</b>	
<b>EXISTENCIAS INICIAIS A 01-01</b>		BANCO DE ESPAÑA	0,00
BANCO DE ESPAÑA	0,00	OUTROS BANCOS	12.143.273,60
OUTROS BANCOS	20.320.270,62	VALORES	0,00
VALORES	0,00	<b>TOTAL EXISTENCIAS FINAIS</b>	12.143.273,60
<b>TOTAL EXISTENCIAS INICIAIS</b>	20.320.270,62	<b>SUMA TOTAL</b>	243.583.088,63
<b>SUMA TOTAL</b>	243.583.088,63		







XUNTA DE GALICIA  
CONSELLERÍA DO MEDIO RURAL



## D.2. Información sobre a execución do gasto público





XUNTA DE GALICIA  
CONSELLERÍA DO MEDIO RURAL



galicia

## D.2.1. Modificacións de crédito



## FONDO GALEGO DE GARANTÍA AGRARIA

CONTABILIDADE PRESUPOSTARIA – ESTADO DE EXECUCIÓN – EJERCICIO CORRENTE  
POR CAPÍTULO

Data desde: 01/01/2017 Data ata: 31/12/2017

EJERCICIO CONTABLE: 2017



CAPÍTULO	CRÉDITOS EXTRAORD.	SUPLEMENTOS	AMPLIACIONES	TRANSFER. POSITIVAS	TRANSFER. NEGATIVAS	INCORPORACIÓN	XERACIONES	ADSCRICIONES	BAIXAS	TOTAL
1	0,00	0,00	205.082,00	115.618,00	108.618,00	0,00	0,00	0,00	4.228,84	207.853,16
2	0,00	0,00	0,00	18.746,00	18.746,00	0,00	0,00	0,00	249.097,55	-249.097,55
4	0,00	0,00	24.700,33	0,00	7.000,00	0,00	0,00	0,00	2.580,00	15.120,33
6	0,00	0,00	531.351,72	120.000,00	70.000,00	23.659,51	0,00	0,00	336.339,15	268.652,08
7	0,00	0,00	138.549.924,17	0,00	50.000,00	5.317.749,42	0,00	0,00	196.306,32	143.621.367,27
TOTAL	0,00	0,00	139.311.088,22	254.364,00	254.364,00	5.341.408,93	0,00	0,00	788.571,87	149.863.885,28



FONDO GALEGO DE GARANTÍA AGRARIA  
 CONTABILIDADE PRESUPUESTARIA – ESTADO DE EXECUCIÓN – EJERCICIO CORRENTE  
 POR ARTÍCULO



Data desde: 01/01/2017 Data ata: 31/12/2017

EXERCICIO CONTABLE: 2017  
 CAPÍTULO: 1 GASTOS DE PERSOAL

ARTÍCULO	CRÉDITOS EXTRAORD.	SUPLEMENTOS	AMPLIACIONES	TRANSFER. POSITIVAS	TRANSFER. NEGATIVAS	INCORPORACIÓN	XERACIONES	ADSCRIPCIONES	BALXAS	TOTAL
2	0,00	0,00	79.682,00	103.318,00	0,00	0,00	0,00	0,00	1.013,71	181.981,29
3	0,00	0,00	0,00	960,00	56.300,00	0,00	0,00	0,00	1.482,01	-56.802,01
5	0,00	0,00	0,00	7.000,00	7.000,00	0,00	0,00	0,00	0,00	0,00
6	0,00	0,00	125.400,00	4.320,00	3.600,00	0,00	0,00	0,00	1.729,12	124.391,88
8	0,00	0,00	0,00	0,00	41.718,00	0,00	0,00	0,00	0,00	-41.718,00
TOTAL	0,00	0,00	205.082,00	115.618,00	108.618,00	0,00	0,00	0,00	4.228,84	207.853,16





FONDO GALEGO DE GARANTÍA AGRARIA  
CONTABILIDADE PRESUPUESTARIA – ESTADO DE EXECUCIÓN – EJERCICIO CORRENTE  
POR ARTICULO



Data dende: 01/01/2017 Data ata: 31/12/2017

EXERCICIO CONTABLE: 2017  
CAPÍTULO: 2 GASTOS EN BENS CORRENTES E SERVIZOS

ARTICULO	CRÉDITOS EXTRAORD.	SUPLEMENTOS.	AMPLIACIONES	TRANSFER. POSITIVAS	TRANSFER. NEGATIVAS	INCORPORACIÓN	XERACIONES	ADSCRICIONS	BAIXAS	TOTAL
0	0,00	0,00	0,00	0,00	10.000,00	0,00	0,00	0,00	739,00	-10.739,00
1	0,00	0,00	0,00	0,00	8.745,00	0,00	0,00	0,00	47.254,00	-55.000,00
2	0,00	0,00	0,00	18.745,00	0,00	0,00	0,00	0,00	201.105,56	-182.359,56
TOTAL	0,00	0,00	0,00	18.745,00	18.745,00	0,00	0,00	0,00	249.097,56	-249.097,56

FONDO GALEGO DE GARANTÍA AGRARIA  
 CONTABILIDADE PRESUPOSTARIA – ESTADO DE EXECUCIÓN – EJERCICIO CORRENTE  
 POR ARTÍCULO



Data desde: 01/01/2017 Data ata: 31/12/2017

EXERCICIO CONTABLE: 2017

CAPÍTULO: 4 TRANSFERENCIAS CORRENTES

ARTÍCULO	CRÉDITOS EXTRAORD.	SUPLEMENTOS	AMPLIACIONES	TRANSFER. POSITIVAS	TRANSFER. NEGATIVAS	INCORPORACIÓN	EXERCIACIONES	ADSCRIPCIONES	BAIXAS	TOTAL
1	0,00	0,00	24.700,33	0,00	0,00	0,00	0,00	0,00	0,00	24.700,33
4	0,00	0,00	0,00	0,00	7.000,00	0,00	0,00	0,00	2.560,00	-9.560,00
TOTAL	0,00	0,00	24.700,33	0,00	7.000,00	0,00	0,00	0,00	2.560,00	15.120,33

FCNDO GALEGO DE GARANTÍA AGRARIA

**CONTABILIDADE PRESUPOSTARIA – ESTADO DE EXECUCIÓN – EJERCICIO CORRENTE  
POR ARTÍCULO**



Data dende: 01/01/2017 Data ata: 31/12/2017

EXERCICIO CONTABLE: 2017

CAPÍTULO: 6 INVERSIONES REAIS

ARTÍCULO	CRÉDITOS EXTRAORD.	SUPLEMENTOS	AMPLIACIONES	TRANSFER. POSITIVAS	TRANSFER. NEGATIVAS	INCORPORACIÓN	XERACIONES	ADSCRICIONES	BALIXAS	TOTAL
2	0,00	0,00	20.000,00	0,00	15.000,00	0,00	0,00	0,00	20.015,49	-15.015,49
3	0,00	0,00	40.000,00	0,00	55.000,00	0,00	0,00	0,00	42.035,45	-57.035,45
4	0,00	0,00	471.351,72	120.000,00	0,00	23.659,51	0,00	0,00	274.258,21	340.753,02
TOTAL	0,00	0,00	531.351,72	120.000,00	70.000,00	23.659,51	0,00	0,00	336.359,15	268.652,08

FONDO GALEGO DE GARANTÍA AGRARIA  
 CONTABILIDADE PRESUPUESTARIA – ESTADO DE EXECUCIÓN – EJERCICIO CORRENTE  
 POR ARTICULO



Data desde: 01/01/2017 Data ata: 31/12/2017

EXERCICIO CONTABLE: 2017  
 CAPÍTULO: 7 TRANSFERENCIAS DE CAPITAL

ARTICULO	CRÉDITOS EXTRAORD.	SUPLEMENTOS	AMPLIACIONES	TRANSFER. POSITIVAS	TRANSFER. NEGATIVAS	INCORPORACIÓN	OPERACIONES	ADSCRIPCIONES	BAIXAS	TOTAL
4	0,00	0,00	0,00	0,00	50.000,00	0,00	0,00	0,00	0,00	-50.000,00
7	0,00	0,00	138.549.924,17	0,00	0,00	5.317.749,42	0,00	0,00	198.306,32	143.671.367,27
TOTAL	0,00	0,00	138.549.924,17	0,00	50.000,00	5.317.749,42	0,00	0,00	198.306,32	143.671.367,27



XUNTA DE GALICIA  
CONSELLERÍA DO MEDIO RURAL



## D.2.2. Liquidación de orzamentos anteriores





XUNTA DE GALICIA  
CONSELLERÍA DO MEDIO RURAL



galicia

### D.2.2.1. Evolución e situación das obrigas recoñecidas







CCL006

**CONTA XERAL**  
**LIQUIDACIÓN DE PRESUPOSTOS ANTERIORES**  
**EVOLUCIÓN E SITUACIÓN DAS OBRIGAS RECONECIDAS**  
**RESUMO XERAL POR GRUPOS DE FUNCION**

EXERCICIO 2008

ATA DECEMBRO DO 2017

GR.FUNC.	DESCRIPCIÓN	OBRIGAS RECONECIDAS			PROPOSTAS DE PAGO EXPEDIDAS	OBRIGACIÓN PENDING DE PROPOÑER PAGO
		SALDO INICIAL A 1-1	RECTIFICACIÓN	TOTALS		
7	REGULACIÓN ECONÓMICA DE SECTORES PROD	3.708,67	0,00	3.708,67	0,00	3.708,67
	TOTAL	3.708,67	0,00	3.708,67	0,00	3.708,67

201703



**CONTA XERAL**  
**LIQUIDACIÓN DE PRESUPOSTOS ANTERIORES**  
**EVOLUCIÓN E SITUACIÓN DAS OBRIGAS RECOÑECIDAS**  
**RESUMO XERAL POR GRUPOS DE FUNCIÓN**

EXERCICIO 2009

ATA DECEMBRO DO 2017

GRFUNC.	DESCRICIÓN	OBRIGAS RECOÑECIDAS			PROPOSTAS DE PAGO EXPEDIDAS	OBRIGACIÓNS PENDENTES DE PROPOÑER PAGO
		SALDO INICIAL A 1-1	RECTIFICACIÓN	TOTALS		
7	REGULACIÓN ECONÓMICA DE SECTORES PROD	448,89	0,00	448,89	0,00	448,89
	<b>TOTAL</b>	<b>448,89</b>	<b>0,00</b>	<b>448,89</b>	<b>0,00</b>	<b>448,89</b>



**CONTA XERAL**  
**LIQUIDACIÓN DE PRESUPOSTOS ANTERIORES**  
**EVOLUCIÓN E SITUACIÓN DAS OBRIGAS RECOÑECIDAS**  
**RESUMO XERAL POR EXERCICIOS**  
**EXERCICIO 2017**

ATA DECEMBRO DO 2017

EXERC.	DESCRIPCIÓN	OBRIGAS RECOÑECIDAS			PROPOSTAS DE PAGO EXPEDIDAS	OBRIGACIÓNS. PENDENTES DE PROPOÑER PAGO
		SALDO INICIAL A 1-1	RECTIFICACIÓN	TOTAIS		
2008		3.708,67	0,00	3.708,67	0,00	3.708,67
2009		448,89	0,00	448,89	0,00	448,89
	<b>TOTAL</b>	<b>4.157,56</b>	<b>0,00</b>	<b>4.157,56</b>	<b>0,00</b>	<b>4.157,56</b>





**CONTA XERAL**  
**LIQUIDACIÓN DE PRESUPOSTOS ANTERIORES**  
**EVOLUCIÓN E SITUACIÓN DAS OBRIGAS RECOÑECIDAS**  
**RESUMO XERAL POR SECCIONS**  
**EXERCICIO 2008**

ATA DECEMBRO DO 2017

SECCION	DESCRIPCIÓN	OBRIGAS RECOÑECIDAS			PROPOSTAS DE PAGO EXPEDIDAS	OBRIGACIÓNS PENDENTES DE PROPOÑER PAGO
		SALDO INICIAL A 1-1	RECTIFICACIÓN	TOTALS		
11	FONDO GALEGO DE GARANTÍA AGRARIA	3.708,67	0,00	3.708,67	0,00	3.708,67
	<b>TOTAL</b>	<b>3.708,67</b>	<b>0,00</b>	<b>3.708,67</b>	<b>0,00</b>	<b>3.708,67</b>



CCL006

**CONTA XERAL**  
**LIQUIDACIÓN DE PRESUPOSTOS ANTERIORES**  
**EVOLUCIÓN E SITUACIÓN DAS OBRIGAS RECOÑECIDAS**  
**RESUMO XERAL POR SECCIONS**

EXERCICIO 2009

ATA DECEMBRO DO 2017

SECCION	DESCRIPCIÓN	OBRIGAS RECOÑECIDAS			PROPOSTAS DE PAGO EXPEDIDAS	OBRIGACIONES PENDIENTES DE PROPONER PAGO
		SALDO INICIAL A 1-1	RECTIFICACIÓN	TOTAIS		
11	FONDO GALEGO DE GARANTÍA AGRARIA	448,89	0,00	448,89	0,00	448,89
	TOTAL	448,89	0,00	448,89	0,00	448,89

CF003



CCL006

**CONTA XERAL**  
**LIQUIDACIÓN DE PRESUPOSTOS ANTERIORES**  
**EVOLUCIÓN E SITUACIÓN DAS OBRIGAS RECOÑECIDAS**  
**RESUMO XERAL POR CAPTULOS**  
 EXERCICIO 2008

ATA DECEMBRO DO 2017

CAPITULO	DESCRIPCIÓN	OBRIGAS RECOÑECIDAS		PROPOSTAS DE PAGO EXPEDIDAS	OBRIGACIONES PENDENTES DE PROPOÑER PAGO
		SALDO INICIAL A. 1-1	RECTIFICACION		
1	GASTOS DE PERSOAL	3.708,67	0,00	0,00	3.708,67
	<b>TOTAL</b>	<b>3.708,67</b>	<b>0,00</b>	<b>0,00</b>	<b>3.708,67</b>

CCL006



**CONTA XERAL**  
**LIQUIDACIÓN DE PRESUPOSTOS ANTERIORES**  
**EVOLUCIÓN E SITUACIÓN DAS OBRIGAS RECONECIDAS**  
**RESUMO XERAL POR CAPITULOS**

EXERCICIO 2009

ATA DECEMBRO DO 2017

CAPITULO	DESCRIPCIÓN	OBRIGAS RECONECIDAS			PROPOSTAS DE PAGO EXPEDIDAS	OBRIGACIONES PENDIENTES DE PROPONER PAGO
		SALDO INICIAL A 1-1	RECTIFICACIÓN	TOTAIS		
1	GASTOS DE PERSOAL	448,89	0,00	448,89	0,00	448,89
	TOTAL	448,89	0,00	448,89	0,00	448,89





**CONTA XERAL**  
**LIQUIDACIÓN DE PRESUPOSTOS ANTERIORES**  
**EVOLUCIÓN E SITUACIÓN DAS OBRIGAS RECOÑECIDAS**  
**RESUMO XERAL**

EXERCICIO 2008  
 SECCION II : FONDO GALEGO DE GARANTÍA AGRARIA  
 SERVIZO 90 : FONDO GALEGO DE GARANTÍA AGRARIA  
 PROGRAMA 713F : REGULACIÓN DAS PRODUCCIÓN AGRARIAS E APOIO Á RENDA DOS AG

ATA DECEMBRO DO 2017

CA.	AR.	DESCRIPCIÓN	OBRIGAS RECOÑECIDAS			PROPOSTAS DE PAGO EXPEDIDAS	OBRIGACIÓN PENDENTES DE PROPOÑER PAGO
			SALDO INICIAL A 1-1	RECTIFICACIÓN	TOTAIS		
2		GASTOS DE PERSOAL	1.957,37	0,00	1.957,37	0,00	1.957,37
3		FUNCIONARIOS	868,72	0,00	868,72	0,00	868,72
6		LABORALIS	882,58	0,00	882,58	0,00	882,58
		COTAS, PRESTACIÓNS E GASTOS SOCIATIS A					
		TOTAL CAPITULO	3.708,67	0,00	3.708,67	0,00	3.708,67
		TOTAL	3.708,67	0,00	3.708,67	0,00	3.708,67



CCL006

**CONTA XERAL**  
**LIQUIDACIÓN DE PRESUPOSTOS ANTERIORES**  
**EVOLUCIÓN E SITUACIÓN DAS OBRIGAS RECOÑECIDAS**  
**RESUMO XERAL**

EXERCICIO 2009 : FONDO GALEGO DE GARANTÍA AGRARIA  
 SECCION II : FONDO GALEGO DE GARANTÍA AGRARIA  
 SERVIZO 90 : 713F : REGULACIÓNS DAS PRODUCCIÓNS AGRARIAS E APOIO Á RENDA DOS AG  
 PROGRAMA

ATA DECEMBRO DO 2017

CA.	AR.	DESCRICIÓN	OBRIGAS RECOÑECIDAS			PROPOSTAS DE PAGO EXPEDIDAS	OBRIGACIÓN PENDING DE PAGO
			SALDO INICIAL A 1-1	RECTIFICACIÓN	TOTAIS		
1		GASTOS DE PERSOAL					
2		FUNCIONARIOS	97,91	0,00	97,91	0,00	97,91
3		LABORALIS	29,73	0,00	29,73	0,00	29,73
6		COTAS, PRESTACIÓNS E GASTOS SOCIAIS	321,25	0,00	321,25	0,00	321,25
		<b>TOTAL CAPITULO</b>	<b>448,89</b>	<b>0,00</b>	<b>448,89</b>	<b>0,00</b>	<b>448,89</b>
		<b>TOTAL</b>	<b>448,89</b>	<b>0,00</b>	<b>448,89</b>	<b>0,00</b>	<b>448,89</b>

CC7003



XUNTA DE GALICIA  
CONSELLERÍA DO MEDIO RURAL



galicia

#### D.2.2.2. Evolución e situación das propostas de pagamento





**CONTA XERAL**  
**LIQUIDACIÓN DE PRESUPOSTOS ANTERIORES**  
**EVOLUCIÓN E SITUACIÓN DAS PROPOSTAS DE PAGAMENTO**  
**RESUMO XERAL POR EXERCICIOS**

EXERCICIO 2017

ATA DECEMBRO DO 2017

EXERC.	DESCRIPCIÓN	PROPOSTAS DE PAGAMENTO				PAGAMENTOS ORDENADOS	PROPOSTAS PENDENTES DE ORDENAR
		SALDO INICIAL A 1-1	RECTIFICACIÓN	NO. EXERCICIO	TOTAIS		
2010		4.845,81	0,00	0,00	4.845,81	0,00	4.845,81
2011		4.890,22	0,00	0,00	4.890,22	0,00	4.890,22
2015		252.557,17	0,00	0,00	252.557,17	252.557,17	0,00
2016		877.435,84	0,00	0,00	877.435,84	877.435,84	0,00
	<b>TOTAL</b>	<b>1.139.729,04</b>	<b>0,00</b>	<b>0,00</b>	<b>1.139.729,04</b>	<b>1.129.993,01</b>	<b>9.736,03</b>





**CONTA XERAL**  
**LIQUIDACIÓN DE PRESUPOSTOS ANTERIORES**  
**EVOLUCIÓN E SITUACIÓN DAS PROPOSTAS DE PAGAMENTO**  
**RESUMO XERAL POR GRUPOS DE FUNCIÓN**  
**EXERCICIO 2010**

ATA DECEMBRO DO 2017

GRUPO FUNC.	DESCRIPCIÓN	PROPOSTAS DE PAGAMENTO				PAGAMENTOS ORDENADOS	PROPOSTAS PENDENTES DE ORDENAR
		SALDO INICIAL A 1-1	RECTIFICACIÓN	NO EJERCICIO	TOTAIS		
7	REGULACIÓN ECONÓMICA DE SECTORES P	4.845,81	0,00	0,00	4.845,81	0,00	4.845,81
	<b>TOTAL</b>	<b>4.845,81</b>	<b>0,00</b>	<b>0,00</b>	<b>4.845,81</b>	<b>0,00</b>	<b>4.845,81</b>



**CONTA XERAL**  
**LIQUIDACIÓN DE PRESUPOSTOS ANTERIORES**  
**EVOLUCIÓN E SITUACIÓN DAS PROPOSTAS DE PAGAMENTO**  
**RESUMO XERAL POR GRUPOS DE FUNCIÓN**

EXERCICIO 2011

ATA DECEMBRO DO 2017

GRUFUNC.	DESCRICIÓN	PROPOSTAS DE PAGAMENTO				TOTALS	PAGAMENTOS ORDENADOS	PROPOSTAS PENDENTES DE ORDENAR
		SALDO INICIAL A 1-1	RECTIFICACIÓN	NO EXERCICIO	TOTALS			
7	REGULACIÓN ECONÓMICA DE SECTORES P	4.890,22	0,00	0,00	4.890,22	0,00	4.890,22	
	<b>TOTAL</b>	<b>4.890,22</b>	<b>0,00</b>	<b>0,00</b>	<b>4.890,22</b>	<b>0,00</b>	<b>4.890,22</b>	





**CONTA XERAL**  
**LIQUIDACIÓN DE PRESUPOSTOS ANTERIORES**  
**EVOLUCIÓN E SITUACIÓN DAS PROPOSTAS DE PAGAMENTO**  
**RESUMO XERAL POR GRUPOS DE FUNCIÓN**  
**EXERCICIO 2015**

ATA DECEMBRO DO 2017

GRFUNC.	DESCRICIÓN	PROPOSTAS DE PAGAMENTO				PAGAMENTOS ORDENADOS	PROPOSTAS PENDENTES DE ORDENAR
		SALDO INICIAL A 1-1	RECTIFICACIÓN	NO EXERCICIO	TOTAIS		
7	REGULACIÓN ECONÓMICA DE SECTORES P	252.557,17	0,00	0,00	252.557,17	252.557,17	0,00
	<b>TOTAL</b>	<b>252.557,17</b>	<b>0,00</b>	<b>0,00</b>	<b>252.557,17</b>	<b>252.557,17</b>	<b>0,00</b>



**CONTA XERAL**  
**LIQUIDACIÓN DE PRESUPUESTOS ANTERIORES**  
**EVOLUCIÓN E SITUACIÓN DAS PROPOSTAS DE PAGAMENTO**  
**RESUMO XERAL POR GRUPOS DE FUNCIÓN**

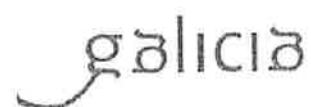
EXERCICIO 2016

ATA DECEMBRO DO 2017

GR.FUNC.	DESCRICIÓN	PROPOSTAS DE PAGAMENTO				PAGAMENTOS ORDENADOS	PROPOSTAS PENDENTES DE ORDENAR
		SALDO INICIAL A 1-1	RECTIFICACIÓN	NO. EJERCICIO	TOTAIS		
7	REGULACIÓN ECONÓMICA DE SECTORES P	877.435,84	0,00	0,00	877.435,84	877.435,84	0,00
	<b>TOTAL</b>	<b>877.435,84</b>	<b>0,00</b>	<b>0,00</b>	<b>877.435,84</b>	<b>877.435,84</b>	<b>0,00</b>



XUNTA DE GALICIA  
CONSELLERÍA DO MEDIO RURAL



### D.2.2.3. Evolución e situación dos libramentos a pagar





**CONTA XERAL**  
**LIQUIDACIÓN DE PRESUPOSTOS ANTERIORES**  
**EVOLUCIÓN E SITUACIÓN DOS LIBRAMENTOS A PAGAR**  
**RESUMO XERAL POR CAPITULOS**  
**EXERCICIO 2015**

ATA DECEMBRO DO 2017

CAPITU.	DESCRIPCIÓN	PAGAMENTOS ORDENADOS				PAGAMENTOS REALIZADOS	ORDENES DE PAGAMENTO PENDENTES
		SALDO INICIAL A 1-1	RECTIFICACIÓN	NO EXERCICIO	TOTAIS		
4	TRANSFERENCIAS CORRENTES	0,00	0,00	252.557,17	252.557,17	252.557,17	0,00
	<b>TOTAL</b>	<b>0,00</b>	<b>0,00</b>	<b>252.557,17</b>	<b>252.557,17</b>	<b>252.557,17</b>	<b>0,00</b>



**CONTA XERAL**  
**LIQUIDACIÓN DE PRESUPOSTOS ANTERIORES**  
**EVOLUCIÓN E SITUACIÓN DOS LIBRAMENTOS A PAGAR**  
**RESUMO XERAL POR CAPITULOS**

EXERCICIO 2016

ATA DECEMBRO DO 2017

CAPITULO	DESCRIBCIÓN	PAGAMENTOS ORDENADOS				PAGAMENTOS REALIZADOS	ORDENES DE PAGAMENTO PENDENTES
		SALDO INICIAL A 1-1	RECTIFICACIÓN	NO EXERCICIO	TOTAIS		
1	GASTOS DE PERSOAL	0,00	0,00	74.856,03	74.856,03	74.856,03	0,00
2	GASTOS EN BENS CORRENTES E SERVIZO	0,00	0,00	15.890,54	15.890,54	15.890,54	0,00
4	TRANSFERENCIAS CORRENTES	0,00	0,00	56.902,31	56.902,31	56.902,31	0,00
6	INVESTIMENTOS REAIS	0,00	0,00	716.435,22	716.435,22	716.435,22	0,00
7	TRANSFERENCIAS DE CAPITAL	0,00	0,00	13.351,74	13.351,74	13.351,74	0,00
	TOTAL	0,00	0,00	877.435,84	877.435,84	877.435,84	0,00



**CONTA XERAL**  
**LIQUIDACIÓN DE PRESUPOSTOS ANTERIORES**  
**EVOLUCIÓN E SITUACIÓN DOS LIBRAMENTOS A PAGAR**  
**RESUMO XERAL POR EXERCICIOS**

EXERCICIO 2017

ATA DECEMBRO DO 2017

EXERC.	DESCRIPCIÓN	PAGAMENTOS ORDENAADOS				PAGAMENTOS REALIZADOS	ORDENES DE PAGAMENTO PENDENTES
		SALDO INICIAL A 1-1	RECTIFICACIÓN	NO EXERCICIO	TOTAIS		
2015		0,00	0,00	252.557,17	252.557,17	252.557,17	0,00
2016		0,00	0,00	877.435,84	877.435,84	877.435,84	0,00
	<b>TOTAL</b>	0,00	0,00	<b>1.129.993,01</b>	<b>1.129.993,01</b>	<b>1.129.993,01</b>	<b>0,00</b>







CCL006

**CONTA XERAL**  
**LIQUIDACIÓN DE PRESUPOSTOS ANTERIORES**  
**EVOLUCIÓN E SITUACIÓN DOS LIBRAMENTOS A PAGAR**  
**RESUMO XERAL POR GRUPOS DE FUNCIÓN**  
**EXERCICIO 2015**

ATA DECEMBRO DO 2017

GR.FUNC.	DESCRIPCIÓN	PAGAMENTOS ORDENADOS				PAGAMENTOS REALIZADOS	ORDENES DE PAGAMENTO PENDENTES
		SALDO INICIAL A 1-1	RECTIFICACIÓN	NO EXERCICIO	TOTAIS		
7	REGULACIÓN ECONOMICA DE SECTORES P	0,00	0,00	252.557,17	252.557,17	252.557,17	0,00
	TOTAL	0,00	0,00	252.557,17	252.557,17	252.557,17	0,00

CCL006



**CONTA XERAL**  
**LIQUIDACIÓN DE PRESUPOSTOS ANTERIORES**  
**EVOLUCIÓN E SITUACIÓN DOS LIBRAMENTOS A PAGAR**  
**RESUMO XERAL POR GRUPOS DE FUNCION**

EXERCICIO

2016

ATA DECEMBRO DO 2017

GRUPO	DESCRIPCIÓN	PAGAMENTOS ORDENADOS				PAGAMENTOS REALIZADOS	ORDENES DE PAGAMENTO PENDENTES
		SALDO INICIAL A 1-1	RECTIFICACIÓN	NO EXERCICIO	TOTAIS		
7	REGULACIÓN ECONÓMICA DE SECTORES P	0,00	0,00	877.435,84	877.435,84	877.435,84	0,00
	<b>TOTAL</b>	<b>0,00</b>	<b>0,00</b>	<b>877.435,84</b>	<b>877.435,84</b>	<b>877.435,84</b>	<b>0,00</b>



CCL006

**CONTA XERAL**  
**LIQUIDACIÓN DE PRESUPOSTOS ANTERIORES**  
**EVOLUCIÓN E SITUACIÓN DOS LIBRAMENTOS A PAGAR**  
**RESUMO XERAL POR SECCIONS**  
**EXERCICIO 2015**

ATA DECEMBRO DO 2017

SECCION	DESCRIPCIÓN	PAGAMENTOS ORDENADOS				ORDENES DE PAGAMENTO PENDENTES
		SALDO INICIAL A 1-1	RECTIFICACIÓN	NO EXERCICIO	TOTAIS	
12	FONDO GALEGO DE GARANTÍA AGRARIA	0,00	0,00	252.557,17	252.557,17	0,00
	<b>TOTAL</b>	<b>0,00</b>	<b>0,00</b>	<b>252.557,17</b>	<b>252.557,17</b>	<b>0,00</b>

CCF900



CONTA XERAL  
 LIQUIDACIÓN DE PRESUPOSTOS ANTERIORES  
 EVOLUCIÓN E SITUACIÓN DOS LIBRAMENTOS A PAGAR  
 RESUMO XERAL POR SECCIONS

EXERCICIO 2016

ATA DECEMBRO DO 2017

SECCION	DESCRIPCIÓN	PAGAMENTOS ORDENADOS				PAGAMENTOS REALIZADOS	ORDENES DE PAGAMENTO PENDENTES
		SALDO INICIAL A 1-1	RECTIFICACIÓN	NO EXERCICIO	TOTAIS		
13	FONDO GALEGO DE GARANTÍA AGRARIA	0,00	0,00	877.435,84	877.435,84	877.435,84	0,00
	<b>TOTAL</b>	<b>0,00</b>	<b>0,00</b>	<b>877.435,84</b>	<b>877.435,84</b>	<b>877.435,84</b>	<b>0,00</b>



CCL006

**CONTA XERAL**  
**LIQUIDACIÓN DE PRESUPOSTOS ANTERIORES**  
**EVOLUCIÓN E SITUACIÓN DOS LIBRAMENTOS A PAGAR**  
**RESUMO XERAL**

EXERCICIO 2015  
 SECCION 12 : FONDO GALEGO DE GARANTÍA AGRARIA  
 SERVIZO 80 : FONDO GALEGO DE GARANTÍA AGRARIA  
 PROGRAMA 713F : REGULACIÓNS DAS PRODUCCIÓN AGRARIAS E APOIO Á RENDA DOS AG

ATA DECEMBRO DO 2017

C.A.	AR.	DESCRIPCIÓN	PAGAMENTOS ORDENADOS				ORDENES DE PAGAMENTO PENDENTES
			SALDO INICIAL A 1-1	RECTIFICACIÓN	NO EXERCICIO	TOTAIS	
4	1	TRANSFERENCIAS CORRENTES A ADMINISTRACIÓN XERAL DA COMUNIDA	0,00	0,00	252.557,17	252.557,17	0,00
		TOTAL CAPITULO	0,00	0,00	252.557,17	252.557,17	0,00
		TOTAL	0,00	0,00	252.557,17	252.557,17	0,00

CCL006



**CONTA XERAL**  
**LIQUIDACIÓN DE PRESUPOSTOS ANTERIORES**  
**EVOLUCIÓN E SITUACIÓN DOS LIBRAMENTOS A PAGAR**  
**RESUMO XERAL**


EXERCICIO 2016  
 SECCION 13 : FONDO GALEGO DE GARANTÍA AGRARIA  
 SERVICIO 80 : FONDO GALEGO DE GARANTÍA AGRARIA  
 PROGRAMA 713F : REGULACIÓN DAS PRODUCCIÓN AGRARIAS E APOIO Á RENDA DOS AG

ATA DECEMBRO DO 2017

CA. AR.	DESCRICIÓN	PAGAMENTOS ORDENADOS			TOTALS	PAGAMENTOS REALIZADOS	ORDENES DE PAGAMENTO PENDENTES
		SALDO INICIAL A 1-1	RECTIFICACIÓN	NO EXERCICIO			
1	6						
	GASTOS DE PERSOAL	0,00	0,00	74.856,03	74.856,03	74.856,03	0,00
	COTAS, PRESTACIÓNS E GASTOS SOCÍAL						
	TOTAL CAPITULO	0,00	0,00	74.856,03	74.856,03	74.856,03	0,00
2	2						
	GASTOS EN BENS CORRENTES E SERVIZO	0,00	0,00	15.890,54	15.890,54	15.890,54	0,00
	MATERIAL, SUBMINISTRACIÓNS E OUTRO						
	TOTAL CAPITULO	0,00	0,00	15.890,54	15.890,54	15.890,54	0,00
4	1						
	TRANSFERENCIAS CORRENTES	0,00	0,00	56.902,31	56.902,31	56.902,31	0,00
	A. ADMINISTRACIÓN: XERAL DA COMUNIDA						
	TOTAL CAPITULO	0,00	0,00	56.902,31	56.902,31	56.902,31	0,00
6	2						
	INVESTIMENTOS REAIS	0,00	0,00	768,11	768,11	768,11	0,00
	INVESTIMENTO NOVO ASOCIADO AO FUNC	0,00	0,00	60.491,91	60.491,91	60.491,91	0,00
	INVESTIMENTO DE REPOSICIÓN: ASOCIAD	0,00	0,00	655.175,20	655.175,20	655.175,20	0,00
	GASTOS EN INVESTIMENTOS DE CARACTE						
	TOTAL CAPITULO	0,00	0,00	716.435,22	716.435,22	716.435,22	0,00
7	7						
	TRANSFERENCIAS DE CAPITAL	0,00	0,00	13.351,74	13.351,74	13.351,74	0,00
	A EMPRESAS PRIVADAS						
	TOTAL CAPITULO	0,00	0,00	13.351,74	13.351,74	13.351,74	0,00
	TOTAL	0,00	0,00	877.435,84	877.435,84	877.435,84	0,00



XUNTA DE GALICIA  
CONSELLERÍA DO MEDIO RURAL



### D.2.3. Compromisos de gasto con cargo aos orzamentos de exercicios futuros





FONDO GALEGO DE GARANTÍA AGRARIA



CONTA XERAL  
ESTADO DOS COMPROMISOS DE GASTOS (EXERCICIOS FUTUROS)

RESUME POR CAPITULO

ATA DECEMBRO DO 2017

CAPITULO	DESCRICIÓN	COMPROMISOS DE GASTOS ADQUIRIDOS CON CARGO AO EXERCICIO DO:				ANOS SUCEIVOS
		2018	2019	2020	2021	
2	GASTOS EN BENS CORRENTES E SERVIZOS	73.688,66	45.911,70	4.759,64	0,00	0,00
6	INVESTIMENTOS REAIS	68.661,18	68.661,16	68.661,16	0,00	0,00
7	TRANSFERENCIAS DE CAPITAL	18.150.023,89	17.281.636,38	17.281.636,38	6.274.431,80	194.106,41
	<b>TOTAL</b>	<b>18.292.373,71</b>	<b>17.396.209,24</b>	<b>17.355.057,18</b>	<b>6.274.431,80</b>	<b>194.106,41</b>



FONDO GALEGO DE GARANTÍA AGRARIA



CONTA XERAL  
ESTADO DOS COMPROMISOS DE GASTOS (EXERCICIOS FUTUROS)

SECCION 13 : FONDO GALEGO DE GARANTÍA AGRARIA  
SERVIZO 80 : FONDO GALEGO DE GARANTÍA AGRARIA  
PROGRAMA 7128: MODERNIZACIÓN E DIVERSIFICACIÓN DO TECID

ATA 2018

CA. AR.	DESCRICIÓN	COMPROMISOS DE GASTOS ADQUIRIDOS CON CARGO AO EXERCICIO DO:				ANCS SUCESIVOS
		2018	2019	2020	2021	
7	TRANSFERENCIAS DE CAPITAL A EMPRESAS PRIVADAS	17.262.225,71	17.281.636,38	17.281.636,38	6.274.431,80	194.106,41
	<b>TOTAL CAPITULO</b>	17.262.225,71	17.281.636,38	17.281.636,38	6.274.431,80	194.106,41
	<b>TOTAL</b>	17.262.225,71	17.281.636,38	17.281.636,38	6.274.431,80	194.106,41



FONDO GALEGO DE GARANTÍA AGRARIA

0CL006

CONTA XERAL  
ESTADO DOS COMPROMISOS DE GASTOS (EXERCICIOS FUTUROS)

SECCION 13 : FONDO GALEGO DE GARANTÍA AGRARIA  
SERVIZO 80 : FONDO GALEGO DE GARANTÍA AGRARIA  
PROGRAMA 713: REGULACIÓN DAS PRODUCCIÓN AGRARIAS E AP

ATA 2018

CA. AR.	DESCRIPCIÓN	COMPROMISOS DE GASTOS ADQUIRIDOS CON CARGO AO EXERCICIO DO:				ANOS SUCESESIVOS
		2018	2019	2020	2021	
2	GASTOS EN BENS CORRENTES E SERVIZO MATERIAL, SUBMINISTRACIÓN E OUTROS	73.688,66	45.911,70	4.759,64	0,00	0,00
	<b>TOTAL CAPITULO</b>	73.688,66	45.911,70	4.759,64	0,00	0,00
6	INVESTIMENTOS REAIS	68.661,16	68.661,16	68.661,16	0,00	0,00
	<b>TOTAL CAPITULO</b>	68.661,16	68.661,16	68.661,16	0,00	0,00
7	TRANSFERENCIAS DE CAPITAL A EMPRESAS PRIVADAS	887.798,18	0,00	0,00	0,00	0,00
	<b>TOTAL CAPITULO</b>	887.798,18	0,00	0,00	0,00	0,00
	<b>TOTAL</b>	1.630.148,00	114.572,86	73.420,80	0,00	0,00

CF012

FONDO GALEGO DE GARANTÍA AGRARIA



CONTA XERAL  
ESTADO DOS COMPROMISOS DE GASTOS (EXERCICIOS FUTUROS)

RESUME POR PROGRAMA

ATA DECEMBRO DO 2017

PROGRAMA	DESCRIPCIÓN	COMPROMISOS DE GASTOS ADQUIRIDOS CON CARGO AO EXERCICIO DO:				ANOS SUCESIVOS
		2018	2019	2020	2021	
712B	MODERNIZACIÓN E DIVERSIFICACIÓN DO TEC	17.262.225,71	17.281.636,38	17.281.636,38	6.274.431,80	194.106,41
713F	REGULACIÓN DAS PRODUCCIÓN AGRARIAS E	1.030.148,00	114.572,86	73.420,80	0,00	0,00
	<b>TOTAL</b>	<b>18.292.373,71</b>	<b>17.396.209,24</b>	<b>17.355.057,18</b>	<b>6.274.431,80</b>	<b>194.106,41</b>





CCL006

**CONTA XERAL**  
**LIQUIDACIÓN DE PRESUPOSTOS ANTERIORES**  
**EVOLUCIÓN E SITUACIÓN DAS PROPOSTAS DE PAGAMENTO**  
**RESUMO XERAL POR CAPITULOS**  
**EXERCICIO 2010**

ATA DECEMBRO DO 2017

CAPITU.	DESCRIBCIÓN	PROPOSTAS DE PAGAMENTO				TOTALS	PAGAMENTOS ORDENAADOS	PROPOSTAS PENDENTES DE ORDENAR
		SALDO INICIAL A 1-1	RECTIFICACIÓN	NO EXERCICIO	TOTALS			
7	TRANSFERENCIAS DE CAPITAL	4.845,81	0,00	0,00	4.845,81	0,00	4.845,81	
	TOTAL	4.845,81	0,00	0,00	4.845,81	0,00	4.845,81	

ECF004



**CONTA XERAL**  
**LIQUIDACIÓN DE PRESUPOSTOS ANTERIORES**  
**EVOLUCIÓN E SITUACIÓN DAS PROPOSTAS DE PAGAMENTO**  
**RESUMO XERAL POR CAPITULOS**

EXERCICIO 2011

ATA DECEMBRO DO 2017

CAPITU.	DESCRIBCIÓN	PROPOSTAS DE PAGAMENTO				PAGAMENTOS ORDENADOS	PROPOSTAS PENDENTES DE ORDENAR
		SALDO INICIAL A 1-1	RECTIFICACIÓN	NO EXERCICIO	TOTALS		
7	TRANSFERENCIAS DE CAPITAL	4.890,22	0,00	0,00	4.890,22	0,00	4.890,22
	<b>TOTAL</b>	<b>4.890,22</b>	<b>0,00</b>	<b>0,00</b>	<b>4.890,22</b>	<b>0,00</b>	<b>4.890,22</b>





CCL006

**CONTA XERAL**  
**LIQUIDACIÓN DE PRESUPOSTOS ANTERIORES**  
**EVOLUCIÓN E SITUACIÓN DAS PROPOSTAS DE PAGAMENTO**  
**RESUMO XERAL POR CAPITULOS**  
**EXERCICIO 2015**

ATA DECEMBRO DO 2017

CAPITULO	DESCRIPCIÓN	PROPOSTAS DE PAGAMENTO				PAGAMENTOS ORDENADOS	PROPOSTAS PENDENTES DE ORDENAR
		SALDO INICIAL A 1-1	RECTIFICACIÓN	NO EXERCICIO	TOTAIS		
4	TRANSFERENCIAS CORRENTES	252.557,17	0,00	0,00	252.557,17	252.557,17	0,00
	<b>TOTAL</b>	<b>252.557,17</b>	<b>0,00</b>	<b>0,00</b>	<b>252.557,17</b>	<b>252.557,17</b>	<b>0,00</b>

CCL006



**CONTA XERAL**  
**LIQUIDACIÓN DE PRESUPOSTOS ANTERIORES**  
**EVOLUCIÓN E SITUACIÓN DAS PROPOSTAS DE PAGAMENTO**  
**RESUMO XERAL POR CAPITULOS**


EXERCICIO 2016

ATA DECEMBRO DO 2017

CAPITULO	DESCRIPCIÓN	PROPOSTAS DE PAGAMENTO					PAGAMENTOS ORDENADOS	PROPOSTAS PENDENTES DE ORDENAR
		SALDO INICIAL A 1-1	RECTIFICACIÓN	NO EXERCICIO	TOTALS			
1	GASTOS DE PERSOAL	74.856,03	0,00	0,00	74.856,03	74.856,03	0,00	
2	GASTOS EN BENS CORRENTES E SERVIZO	15.890,54	0,00	0,00	15.890,54	15.890,54	0,00	
4	TRANSFERENCIAS CORRENTES	56.902,31	0,00	0,00	56.902,31	56.902,31	0,00	
6	INVESTIMENTOS REAIS	716.435,22	0,00	0,00	716.435,22	716.435,22	0,00	
7	TRANSFERENCIAS DE CAPITAL	13.351,74	0,00	0,00	13.351,74	13.351,74	0,00	
	<b>TOTAL</b>	<b>877.435,84</b>	<b>0,00</b>	<b>0,00</b>	<b>877.435,84</b>	<b>877.435,84</b>	<b>0,00</b>	



XUNTA DE GALICIA  
CONSELLERÍA DO MEDIO RURAL



#### D.2.4. Tramitación anticipada



FONDO GALEGO DE GARANTÍA AGRARIA  
 CONTABILIDADE PRESUPUESTARIA – MAIOR OFICIAL DE APLICACIÓNS  
 TRAMITACIÓN ANTICIPADA CORRENTE



Entre o 01/01/2017 e o 31/12/2017  
 SERVIZOS CENTRAIS

EXERCICIO CONTABLE: 2017

SECCIÓN: 13 FONDO GALEGO DE GARANTÍA AGRARIA  
 SERVIZO: 80 FONDO GALEGO DE GARANTÍA AGRARIA

PROGRAMA : 713F REGULACIÓNS DAS PRODUCCIÓN AGRARIAS E AP  
 APLICACIÓN: 6401 ASISTENCIAS TÉCNICAS E OUTRAS ACTUACIÓNS

DATA	OPERACIÓN			REFERENCIA	PROXECTO	E L I X	PROXECTO PRESUPUESTO	RETENCIONS	GASTOS AUTORIZADOS	GASTOS COMPROMETIDOS
	OF.	NÚMERO	COD. IND. FASE							
21/10/2017	1	000001	10 PROXECTO	2017.13. 5/ 1	2013 00002		1.900.000,00	0,00	0,00	0,00
21/12/2017	10	000001	420 AD(d)	2017.13. 627/ 1	2019 00002	N	0,00	0,00	837.729,70	837.729,70
TOTAL PERIODO							1.900.000,00	0,00	837.729,70	837.729,70
SITUACIÓN FINAL							1.900.000,00	0,00	837.729,70	837.729,70
							SALDO PEND. DE A 1.062.270,30		SALDO DE A 0,00	





FONDO GALEGO DE GARANTÍA AGRARIA  
 CONTABILIDADE PRESUPUESTARIA – MAIOR OFICIAL DE APLICACIÓNS  
 TRAMITACIÓN ANTICIPADA CORRENTE

Entre o 01/01/2017 e o 31/12/2017  
 SERVICIOS CENTRAIS

EXERCICIO CONTABLE: 2017

SECCIÓN: 13 FONDO GALEGO DE GARANTÍA AGRARIA  
 SERVICIO: 80 FONDO GALEGO DE GARANTÍA AGRARIA

PROGRAMA : 713F REGULACIÓN DAS PRODUCCIÓN AGRARIAS E AP  
 APLICACIÓN: 6401 ASISTENCIAS TÉCNICAS E OUTRAS ACTUACIÓN

DATA	OF.	OPERACIÓN		REFERENCIA	PROXECTO	E L I X	PROXECTO PRESUPUESTO	RETENCIÓN	GASTOS AUTORIZADOS	GASTOS COMPROMETIDOS
		NÚMERO	COD.							
21/10/2017	1	000001	10	2017.13. 5/ 1	2013 00002		1.900.000,00	0,00	0,00	0,00
21/12/2017	10	000001	420	2017.13. 627/ 1	2013 00002	N	0,00	0,00	887.729,70	887.729,70
TOTAL PERÍODO							1.900.000,00	0,00	887.729,70	887.729,70
SITUACIÓN FINAL							1.900.000,00	0,00	887.729,70	887.729,70
							SALDO FBVD. DE A		SALDO DE A	
							1.062.270,30		0,00	







XUNTA DE GALICIA  
CONSELLERÍA DO MEDIO RURAL



#### D.4. Operacións non presupostarias



FONDO GALEGO DE GARANTÍA AGRARIA  
OPERACIONES NON PRESUPOSTARIAS  
ESTADO DE ACREEDORES NON PRESUPOSTARIOS

Data dende: 01/01/2017 Data ata: 31/12/2017



TOTALAS SECCIÓNIS		EXERCICIO CONTABLE: 2017			
CONCEPTO	SALDO A 1 DE XANEIRO	INGRESOS	TOTAL	PAGAMENTOS	SALDO PENDENTE DE PAGAMENTO
320004 FACENDA PUBLICA. DEREITOS PASIVOS	775,72	4.122,08	4.897,80	4.340,40	557,40
320009 FACENDA PUBLICA. RENDIMENTO DE CAPITAL INMOBILIARIO	365,88	668,39	1.034,25	667,19	367,06
320010 IMAFACE	339,84	1.804,72	2.144,56	1.900,32	244,04
320027 FONDOS RECIBIDOS FEAGA	2.138,05	0,00	2.138,05	0,00	2.138,05
320030 INTER. FONDOS FEAGA-GARANTÍA	1.213,57	2.702,67	3.916,24	2.922,00	994,24
320030103 TRANSFERENCIAS DEVOLUTAS FEAGA XESTION FEAGA	535.737,56	191.467,39	727.194,95	412.185,30	315.009,65
320030111 FEAGA XESTIONADO POLA CONSELLERÍA	-295.953,97	2.530.842,59	2.233.688,61	2.484.464,88	-250.776,27
320030113 TRANSFERENCIAS DEVOLUTAS FEAGA XESTION CONSELLERÍA	0,00	0,00	0,00	10.082,17	-10.082,17
320030114 RECUPERACIONES.FEAGA XESTION CONSELLERÍA	150.820,20	-90.689,26	60.120,94	12.311,34	47.809,60
320030121 COFINANCIACION AULIDAS FEAGA	0,01	295.760,90	295.760,91	295.760,90	0,01
320030123 TRANSFERENCIAS DEVOLUTAS COFINANCIACION FEAGA	0,00	289,70	289,70	165,27	104,43
320030124 RECUPERACIONES COFINANCIACION FEAGA	5.540,90	441,70	5.982,60	441,70	5.540,90
320030210 FEADER CAPITULO VI	0,00	20.925.038,00	20.925.038,00	20.925.038,00	0,00
320030211 FEADER CAPITULO VII	3.686,22	81.149.696,14	81.153.442,36	81.257.675,74	-94.233,38
320030213 TRANSF.DEVOLUTAS FEADER CAP. VII	201.347,34	1.051.538,05	1.252.885,39	1.049.164,13	203.721,26
320030214 RECUPERACIONES FEADER	688.588,81	616.229,00	1.312.827,81	17,87	1.312.809,94
320030221 COFINANCIACION FEADER	1.243.766,68	26.222.056,70	27.465.853,38	27.073.176,23	392.677,15
320030223 TRANSF.DEVOLUTAS COFINANCIACION FEADER					



FONDO GALEGO DE GARANTÍA AGRARIA  
OPERACIÓN NON PRESUPUESTARIAS  
ESTADO DE ACREEDORES NON PRESUPUESTARIOS

INL001

Data desde 01/01/2017 Data ata: 31/12/2017

TODALAS SECCIÓNIS

EXERCICIO CONTABLE: 2017

CONCEPTO	SALDO A 1 DE XANEIRO	INGRESOS	TOTAL	PAGAMENTOS	SALDO PENDENTE DE PAGAMENTO
32003024 REPERIÇÕES COFINANCIACIÓNS FEADER	63.777,27	370.180,63	433.957,90	360.543,98	83.383,92
32003020 FONDOS AEE CUF. FEADER	331.205,73	321.956,60	653.162,33	5,96	653.156,37
320033 FONDOS FEAGA RECIBIDOS PARA AIDAS NON XESTIONADAS POLO FOGGA	8.705.354,44	8.469.231,00	17.174.585,44	8.437.760,52	8.736.864,92
320034 CONVENIO TESOURERÍA XERAL SEGURIDADE SOCIAL	-13.418,59	0,00	-13.418,59	0,00	-13.418,59
320032 RETENCIONS POR ANTICIPOS Ó PERSONAL PARA INGRESAR NA CONSELLERÍA DE ECONOMÍA E FAZENDA	51.655,10	1.147.796,80	1.199.464,90	1.094.778,91	114.686,99
320001 TRANSFERENCIAS DEVOLUTAS DE PAGOS PENDENTES DE ADOAR O SEU PERCEPTOR	2,00	0,00	0,00	754,81	-754,81
32000121 RECUPERACIÓN DE PAGOS INDEBIDOS FEAGA	121,75	0,00	121,75	0,00	121,75
32000122 RENUNCIA A AIDAS FEAGA	2.388,99	0,00	2.388,99	0,00	2.388,99
320002 INGRESOS DUPLICADOS OU EXCESIVOS	96,06	0,00	96,06	0,00	96,06
325010 IRPF. EMPRESAS POR CONTRA ALLEA. NÓMINA ELABORADA POR FOGGA.	6.739,84	101.697,38	108.437,22	33.083,06	75.354,14
325001 IRPF. ACTIVIDADES ECONÓMICAS E REMEDIOS DE ACTIVIDADES PROFESIONAIS (CLAVE G)	70.694,34	570.707,21	641.391,55	590.042,81	81.348,74
	0,00	118,00	118,00	118,00	0,00
<b>SUMA TOTAL</b>	<b>11.764.204,92</b>	<b>143.883.316,38</b>	<b>155.647.520,90</b>	<b>143.987.381,51</b>	<b>11.660.139,39</b>

11/003





FONDO GALEGO DE GARANTÍA AGRARIA  
OPERACIONES NON PRESUPOSTARIAS  
PARTIDAS PENDENTES DE APLICACIÓN

Data dende: 01/01/2017 Data ata: 31/12/2017



CONCEPTO	SALDO A 1-1		INGRESOS	PAGAMENTOS	SALDO ACTUAL	
	DEBEDOR	ACREDEDOR			DEBEDOR	ACREDEDOR
311001 ANTICIPOS DE PAGOS DE RETRIBUCIONS O PÉRSOAL	0,00	0,00	862,64	0,00	-862,64	0,00
321003 INGRESOS NA ENTIDADE FINANCIERA PENDENTES DE APLICACIÓN	0,00	0,00	372.507.193,08	372.507.193,08	0,00	0,00
321301 VARIOS A INVESTIGAR	0,00	22.275,08	0,00	0,00	0,00	22.275,08
321302 OUTROS INGRESOS	0,00	9.304.398,31	-1.893.568,45	6.538.124,79	0,00	872.705,07

EXERCICIO CONTABLE: 2017						
SALDO A 1-1		INGRESOS	PAGAMENTOS	SALDO ACTUAL		INFO06
DEBEDOR	ACREDEDOR			DEBEDOR	ACREDEDOR	
0,00	9.326.673,39	370.614.487,27	379.045.317,87	0,00	895.842,79	
<b>SUMA TOTAL</b>						





INL001

FONDO GALEGO DE GARANTÍA AGRARIA  
OPERACIONES NON PRESUPOSTARIAS  
OUTRAS CONTAS DE RELACION

Data dende: 01/01/2017 Data ata: 31/12/2017



TODALAS SECCIONS

CONCEPTO	SALDO A 1-1		INGRESOS	PAGAMENTOS	SALDO ACTUAL	
	DEBEDOR	ACREDOR			DEBEDOR	ACREDOR
333001 SEN SAIDA MATERIAL DE FONDOS	0,00	0,00	0,00	0,00	0,00	0,00
<b>SUMA TOTAL</b>	<b>0,00</b>	<b>0,00</b>	<b>0,00</b>	<b>0,00</b>	<b>0,00</b>	<b>0,00</b>

INR50K



FONDO GALEGO DE GARANTÍA AGRARIA  
OPERACIONES NON PRESUPOSTARIAS  
MOVIMIENTOS INTERNOS DE TESOURERÍA

Data dende: 01/01/2017 Data ata: 31/12/2017



CONCEPTO	SALDO A 1-1		INGRESOS	PAGAMENTOS	EXERCICIO CONTABLE: 2017	
	DEBEDOR	ACREDDOR			DEBEDOR	ACREDDOR
332002 MOVIMIENTO DE FONDOS ENTRE ENTIDADES FINANCEIRAS	0,00	0,00	444.085,97	444.085,97	0,00	0,00
<b>SUMA TOTAL</b>	<b>0,00</b>	<b>0,00</b>	<b>444.085,97</b>	<b>444.085,97</b>	<b>0,00</b>	<b>0,00</b>

UF006



FONDO GALEGO DE GARANTÍA AGRARIA  
 OPERACIONES NON PRESUPOSTARIAS  
 OPERACIONES POR IVE

Data desde: 01/01/2017 Data ata: 31/12/2017

EXERCICIO CONTABLE: 2017

SALDO A 1+1

SALDO ACTUAL

CONCEPTO

INGRESOS

PAGAMENTOS

ACREDOR

DEBEDOR

ACREDOR

DEBEDOR

INFORME SEN DATOS ASOCIADOS





XUNTA DE GALICIA  
CONSELLERÍA DO MEDIO RURAL



galicia

## Anexo I. Relación de acredores a 31 de decembro





FONDO GALEGO DE GARANTÍA AGRARIA  
**CONTABILIDADE PRESUPOSTARIA – RELACIÓN DE ACREDORES DO TESOURO**  
 PROPOSTAS DE PAGO PENDENTES DE ORDENAR  
 Data: 31/12/2017



EXERCICIO: 2017

SECCIÓN: 13 FONDO GALEGO DE GARANTÍA AGRARIA  
 SERVICIO: 80 FONDO GALEGO DE GARANTÍA AGRARIA

PROGRAMA : SERVICIOS CENTRAIS  
 APLICACIÓN: 713F REGULACIÓN DAS PRODUCCIÓN AGRARIAS E AP

EXERCICIO CONTABLE: 2017

CLASIF. ECONOMICA	NUMERO DE OPERACION	DESCRIPCIÓN	REFERENCIA ÍNDICE	DATA	NIF	IMPORTE
22200	10 20171320001181	Facturación concertada Ibercom, mes de decembro	2014.12.00001/0055	31/12/2017	A15474281 01	1.761,12
	10 20171320001182	Facturación mes de novembro de telefonía móbil	2014.12.00002/0051	31/12/2017	A80907397 01	131,08
TOTAL 22200						1.892,20
22201	10 20171320001184	Facturación comunicacións postais mes de decembro	2016.13.00100/0031	31/12/2017	A83052407 01	1.465,47
TOTAL 22201						1.465,47
4100	10 20171320001178	Devolución á Xunta de Galicia do remanente de tesouraría do exe	2017.13.00730/0001	29/12/2017	S1511001H 01	24.700,33
TOTAL 4100						24.700,33
6401	10 20171320000533	Fra. F510017166 TRAGSATEC do 31-05-17 ENCOMENDA XESTION AXU DAS	2017.13.00072/0004	12/07/2017	A79365821 01	123.396,85
	10 20171320000750	Fra. F510017262 TRAGSATEC do 31-07-17 ENCOMENDA XESTION AXU DAS	2017.13.00072/0006	26/09/2017	A79365821 01	46.946,39
	10 20171320000751	Fra. F510017306 TRAGSATEC do 31-08-17 ENCOMENDA XESTION AXU DAS	2017.13.00072/0007	26/09/2017	A79365821 01	31.043,45
	10 20171320000900	Fra. F510017331 TRAGSATEC do 30-08-17 ENCOMENDA XESTION AXU DAS	2017.13.00072/0008	24/10/2017	A79365821 01	57.035,00
	10 20171320001158	Fra. F510017371 TRAGSATEC do 31-10-17 ENCOMENDA XESTION AXU DAS	2017.13.00072/0010	20/12/2017	A79365821 01	67.860,58
	10 20171320001159	Fra. F510017447 TRAGSATEC do 30-11-17 ENCOMENDA XESTION AXU DAS	2017.13.00072/0011	20/12/2017	A79365821 01	71.597,81
	10 20171320001161	Fra. F510017466 TRAGSATEC do 15-12-17 ENCOMENDA XESTION AXU DAS	2017.13.00072/0012	20/12/2017	A79365821 01	57.436,59
	10 20171320001170	Fra F301701988 ENCOMENDA DE XESTION EXERCICIO 2017 PARACONTRUIS	2017.13.00156/0002	28/12/2017	A79365821 01	311.472,35
	10 20171320001171	ENCOMENDA DE XESTION EXERCICIO 2017 PARA A REALIZACIÓN DECONTRO	2017.13.00217/0002	28/12/2017	A79365821 01	271.351,82
	10 20171320001172	Factura 147-2017 do 15-12-17 5ª Contratación derivada 2017 Acor	2017.13.00593/0005	29/12/2017	B27159730 01	68.219,78
	10 20171320001173	Factura 17018 do 15-12-17 5ª Contratación derivada 2017 Acordo M	2017.13.00593/0007	29/12/2017	B15062961 01	41.278,84
	10 20171320001174	Factura 17019 do 15-12-17 5ª Contratación derivada 2017acordo ma	2017.13.00593/0009	29/12/2017	B15062961 01	32.111,52
	10 20171320001175	Fra 200 ELA INGENIERIA 5ª contrat deriv 2017 MARCO LOTE nº2A CO	2017.13.00593/0010	29/12/2017	B70108717 01	34.640,41
	10 20171320001177	CONVENIO INTERADMINISTRATIVO ENTRE O FEGA E O FOGGA PARAMANTEMEN	2017.13.00466/0006	29/12/2017	02821023E 01	195.001,53
TOTAL 6401						1.409.392,92
TOTAL 2017 13 80						1.437.450,92

PAL018

FONDO GALEGO DE GARANTÍA AGRARIA  
CONTABILIDADE PRESUPOSTARIA – RELACIÓN DE ACREDORES DO TESOURO  
PRC:POSTAS DE PAGO PENDENTES DE ORDENAR  
Data: 31/12/2017



EXERCICIO: 2011

SECCIÓN: 13 FONDO GALEGO DE GARANTÍA AGRARIA  
SERVIZO: 90 FONDO GALEGO DE GARANTÍA AGRARIA

PROGRAMA : SERVICIOS CENTRAIS  
APLICACIÓN: 712B MODERNIZACIÓN E DIVERSIFICACIÓN DO TECID

EXERCICIO CONTABLE: 2017

CLASIF. ECONOMICA	NÚMERO DE OPERACIÓN	DESCRIPCIÓN	REFERENCIA	ÍNDICE	DATA	NIF	IMPORTE
7721	10 2011132000098E	Axudas ao benestar animal 2008 Liña 280	2308.11.90039	0036	23/12/2011	06550024A 05	3.673,96
TOTAL 7721	10 2011132000099G	Liña 280 - orde de axudas ao benestar animal	2309.11.90030	0021	23/12/2011	06550024A 05	1.216,26
TOTAL 2011 13 90	712B	*****					4.890,22

144901

FONDO GALEGO DE GARANTÍA AGRARIA

## CONTABILIDADE PRESUPUESTARIA – RELACIÓN DE ACREDORES DO TESOURO

PROPOSTAS DE PAGO PENDENTES DE ORDENAR

Data: 31/12/2017



EXERCICIO: 2010

SECCIÓN: 13 FONDO GALEGO DE GARANTÍA AGRARIA  
 SERVICIO: 90 FONDO GALEGO DE GARANTÍA AGRARIA


PROGRAMA : SERVICIOS CENTRAIS  
 APLICACIÓN: 713F REGULACIÓN DAS PRODUCCIÓN AGRARIAS E AP

EXERCICIO CONTABLE: 2017

CLASIF. ECONÓMICA	NÚMERO DE OPERACIÓN	DESCRIPCIÓN	REFERENCIA ÍNDICE	DATA	NIF	IMPORTE
7790	10 20101320000397	Axudas Superficies, campaña 2009 - nº 12	2010.13.00008/0071	23/07/2010	I299999999 01	400,04
TOTAL 7790						400,04
7791	10 20101320000396	Axudas Pago Único, campaña 2009 - nº 11	2010.13.00008/0070	23/07/2010	I299999999 01	4.445,77
TOTAL 7791						4.445,77
TOTAL 2010 13 90	713F	-----				4.845,81



FONDO GALEGO DE GARANTÍA AGRARIA  
 CONTABILIDADE PRESUPOSTARIA – RELACIÓN DE ACREDORES DO TESOURO  
 PROPOSTAS DE PAGO PENDENTES DE ORDENAR  
 Data: 31/12/2017



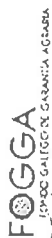
EXERCICIO: 2011

SECCIÓN: 13 FONDO GALEGO DE GARANTÍA AGRARIA  
 SERVICIO: 90 FONDO GALEGO DE GARANTÍA AGRARIA

PROGRAMA : SERVICIOS CENTRAIS  
 APLICACIÓN: 712B MODERNIZACIÓN E DIVERSIFICACIÓN DO TECID  
 EXERCICIO CONTABLE: 2017

CLASIF. ECONOMICA	NÚMERO DE OPERACIÓN	DESCRIPCIÓN	REFERENCIA ÍNDICE	DATA	NIF	IMPORTE
7721	10 20111320000985	Axudas ao benestar animal 2008 liña 280	2008.11.90039/0036	23/12/2011	06550024A 05	3.673,96
	10 20111320000999	Liña 280 - orde de axudas ao benestar animal	2009.11.90030/0021	23/12/2011	06550024A 05	1.216,26
TOTAL 7721						4.890,22
TOTAL 2011 13 90	712B	-----				4.890,22

FONDO GALEGO DE GARANTÍA AGRARIA  
 CON TABILIDADE PRESUPPOSTARIA – RELACIÓN DE ACREDORES DO TESOURO  
 PROPOSTAS DE PAGO PENDENTES DE ORDENAR  
 Data: 31/12/2017



EXERCICIO: 2017

SECCIÓN: 13 FONDO GALEGO DE GARANTÍA AGRARIA  
 SERVICIO: 80 FONDO GALEGO DE GARANTÍA AGRARIA

PROGRAMA : SERVICIOS CENTRAIS  
 APLICACIÓN: 713F REGULACIÓN DAS PRODUCCIÓN AGRARIAS E AP

EXERCICIO CONTABLE: 2017

CLASIF. ECONOMICA	NÚMERO DE OPERACIÓN	DESCRIPCIÓN	REFERENCIA ÍNDICE	DATA	NIF	IMPORTE
22200	10 2017132000118	Facturación concertada Ibercom, mes de decembro	2014.12.00001/0055	31/12/2017	A15474281 01	1.761,12
TOTAL 22200	10 20171320001182	Facturación mes de novembro de telefonía móbil	2014.12.00002/0051	31/12/2017	A80907397 01	131,08 1.892,20
22201	10 20171320001184	Facturación comunicacións postais mes de decembro	2016.13.00100/0031	31/12/2017	A83052407 01	1.465,47 1.465,47
TOTAL 22201	10 2017132000117E	Devolución á Xunta de Galicia do remanente de tesouraría do exe	2017.13.00730/0001	29/12/2017	S1511001H 01	24.700,33 24.700,33
4100	10 2017132000053G	Fra. F510017166 TRAGSATEC do 31-05-17 ENCOMENDA XESTION AXU DAS	2017.13.00072/0004	12/07/2017	A79365821 01	123.396,85
TOTAL 4100	10 2017132000075G	Fra. F510017262 TRAGSATEC do 31-07-17 ENCOMENDA XESTION AXU DAS	2017.13.00072/0006	26/09/2017	A79365821 01	46.946,39
6401	10 20171320000751	Fra. F510017306 TRAGSATEC do 31-08-17 ENCOMENDA XESTION AXU DAS	2017.13.00072/0007	26/09/2017	A79365821 01	31.043,45
	10 20171320000900	Fra. F510017331 TRAGSATEC do 30-09-17 ENCOMENDA XESTION AXU DAS	2017.13.00072/0008	24/10/2017	A79365821 01	57.035,00
	10 20171320001158	Fra. F510017371 TRAGSATEC do 31-10-17 ENCOMENDA XESTION AXU DAS	2017.13.00072/0010	20/12/2017	A79365821 01	67.860,58
	10 20171320001159	Fra. F510017447 TRAGSATEC do 30-11-17 ENCOMENDA XESTION AXU DAS	2017.13.00072/0011	20/12/2017	A79365821 01	71.597,81
	10 20171320001161	Fra. F510017466 TRAGSATEC do 15-12-17 ENCOMENDA XESTION AXU DAS	2017.13.00072/0012	20/12/2017	A79365821 01	57.436,59
	10 20171320001170	Fra F301701988 ENCOMENDA DE XESTION EXERCICIO 2017 PARACONTROIS	2017.13.00156/0002	28/12/2017	A79365821 01	311.472,35
	10 20171320001171	ENCOMENDA DE XESTION EXERCICIO 2017 PARA A REALIZACIÓN DECONTRO	2017.13.00217/0002	28/12/2017	A79365821 01	271.351,82
	10 20171320001172	Factura 147-2017 do 15-12-17 5ª Contratación derivada 2017 Acor	2017.13.00593/0005	29/12/2017	B27159730 01	68.219,78
	10 20171320001173	Factura 17018 do 15-12-17 5ª Contratación derivada 2017 Acordo M	2017.13.00593/0007	29/12/2017	B15062961 01	41.278,84
	10 20171320001174	Factura 17019 do 15-12-17 5ª Contratación derivada 2017 Acordo ma	2017.13.00593/0009	29/12/2017	B15062961 01	32.111,52
	10 20171320001175	Fra 200 ELA INGENIERIA 5ª contrat deriv 2017 MARCO LOTE nº2A CD	2017.13.00593/0010	29/12/2017	B70108717 01	34.640,41
	10 20171320001177	CONVENIO INTERADMINISTRATIVO ENTRE O FESA E O FOGGA PARAMANTENEM	2017.13.00466/0006	29/12/2017	02821023E 01	195.001,53 1.409.392,92
TOTAL 6401						1.437.450,92

TOTAL 2017 13 80 713F -----

FONDO GALEGO DE GARANTÍA AGRARIA  
 CONTABILIDADE PRESUPUESTARIA – ESTADO DE EXECUCIÓN – EJERCICIO CORRENTE  
 POR SUBFUNCIÓN



Data desde: 01/01/2017 Data ata: 31/12/2017

EXERCICIO CONTABLE: 2017

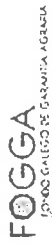
FUNCION: 71 DINAMIZACIÓN ECONÓMICA DO MEDIO RURAL

SUBFUNCIÓN	CRÉDITOS EXTRAORD.	SUPLEMENTOS	AMPLIACIONES	TRANSFER. POSITIVAS	TRANSFER. NEGATIVAS	INCORPORACIÓN	XERACIONES	ADSCRICIONES	BAIXAS	TOTAL
2	0,00	0,00	455.561,00	0,00	0,00	0,00	0,00	0,00	187.555,72	267.605,28
3	0,00	0,00	138.855.497,22	254.364,00	254.364,00	5.341.408,93	0,00	0,00	600.615,15	143.566.290,00
TOTAL	0,00	0,00	139.311.058,22	254.364,00	254.364,00	5.341.408,93	0,00	0,00	788.571,87	143.863.665,28





FONDO GALEGO DE GARANTÍA AGRARIA  
 CONTABILIDADE PRESUPUESTARIA – RELACIÓN DE ACREDORES DO TESOURO  
 PROPOSTAS DE PAGO PENDENTES DE ORDENAR



FONDO GALEGO DE GARANTÍA AGRARIA

Data: 31/12/2017

EXERCICIO: 2017

SECCIÓN: 13 FONDO GALEGO DE GARANTÍA AGRARIA  
 SERVICIO: 80 FONDO GALEGO DE GARANTÍA AGRARIA

PROGRAMA : SERVIZOS CENTRAIS  
 APLICACIÓN: 713F REGULACIÓN DAS PRODUCCIÓN AGRARIAS E AP

EXERCICIO CONTABLE: 2017

CLASIF. ECONÓMICA	NÚMERO DE OPERACIÓN	DESCRIPCIÓN	REFERENCIA ÍNDICE	DATA	NIF	IMPORTE
22200	10 20171320001161	Facturación concertada Ibercom, mes de decembro	2014.12.00001/0055	31/12/2017	A15474281 01	1.761,12
	10 20171320001182	Facturación mes de novembro de telefonía móbil	2014.12.00002/0051	31/12/2017	A80907397 01	131,08
TOTAL 22200						1.892,20
22201	10 20171320001184	Facturación comunicacións postais mes de decembro	2016.13.00100/0031	31/12/2017	A83052407 01	1.465,47
TOTAL 22201						1.465,47
4100	10 20171320001178	Devolución á Xunta de Galicia dc remanente de tesouraría do exe	2017.13.00730/0001	29/12/2017	S1511001H 01	24.700,33
TOTAL 4100						24.700,33
6401	10 20171320000533	Fra. F510017166 TRAGSATEC do 31-05-17 ENCOMENDA XESTION AXU DAS	2017.13.00072/0004	12/07/2017	A79365821 01	123.396,85
	10 20171320000750	Fra. F510017262 TRAGSATEC do 31-07-17 ENCOMENDA XESTION AXU DAS	2017.13.00072/0006	25/09/2017	A79365821 01	46.946,39
	10 20171320000751	Fra. F510017306 TRAGSATEC do 31-08-17 ENCOMENDA XESTION AXU DAS	2017.13.00072/0007	26/09/2017	A79365821 01	31.043,45
	10 20171320000900	Fra. F510017331 TRAGSATEC do 30-09-17 ENCOMENDA XESTION AXU DAS	2017.13.00072/0008	24/10/2017	A79365821 01	57.035,00
	10 20171320001158	Fra. F510017371 TRAGSATEC do 31-10-17 ENCOMENDA XESTION AXU DAS	2017.13.00072/0010	20/12/2017	A79365821 01	67.860,58
	10 20171320001159	Fra. F510017447 TRAGSATEC do 30-11-17 ENCOMENDA XESTION AXU DAS	2017.13.00072/0011	20/12/2017	A79365821 01	71.597,81
	10 20171320001161	Fra. F510017466 TRAGSATEC do 15-12-17 ENCOMENDA XESTION AXU DAS	2017.13.00072/0012	20/12/2017	A79365821 01	57.436,59
	10 20171320001170	Fra F301701988 ENCOMENDA DE XESTION EXERCICIO 2017 PARACONTROIS	2017.13.00156/0002	28/12/2017	A79365821 01	311.472,35
	10 20171320001171	ENCOMENDA DE XESTION EXERCICIO 2017 PARA A REALIZACIÓN DECONTRO	2017.13.00156/0002	28/12/2017	A79365821 01	271.351,82
	10 20171320001172	Factura 147-2017 do 15-12-17 5ª Contratación derivada 2017 Acor	2017.13.00593/0005	29/12/2017	B27159730 01	68.219,78
	10 20171320001173	Factura 17018 do 15-12-17 5ª Contratación derivada 2017 Acordo M	2017.13.00593/0005	29/12/2017	B15062961 01	41.278,84
	10 20171320001174	Factura 17019 do 15-12-17 5ª Contratación derivada 2017acordo ma	2017.13.00593/0009	29/12/2017	B15062961 01	32.111,52
	10 20171320001175	Fra 200 ELA INGENIERIA 5ª contrat derlv 2017 MARCO LOTE nº2A CO	2017.13.00593/0010	29/12/2017	B70108717 01	34.640,41
	10 20171320001177	CONVENIO INTERADMINISTRATIVO EN'RE O FEGA E O FOGGA PARAMANTEMEN	2017.13.00466/0006	29/12/2017	02821023E 01	195.001,53
TOTAL 6401						1.409.392,92
TOTAL 2017 13 80						1.437.450,92

FONDO GALEGO DE GARANTÍA AGRARIA  
 CONTABILIDADE PRESUPOSTARIA -- RELACIÓN DE ACREDORES DO TESOURO  
 PRC-POSTAS DE PAGO PENDENTES DE ORDENAR  
 Data: 31/12/2017



EXERCICIO: 2011

SECCIÓN: 13 FONDO GALEGO DE GARANTÍA AGRARIA  
 SERVICIO: 90 FONDO GALEGO DE GARANTÍA AGRARIA

PROGRAMA : SERVICIOS CENTRAIS  
 APLICACIÓN: 712B MODERNIZACIÓN E DIVERSIFICACIÓN DO TECID

EXERCICIO CONTABLE: 2017

CLASIF. ECONOMICA	NÚMERO DE OPERACIÓN	DESCRIPCIÓN	REFERENCIA ÍNDICE	DATA	NIF	IMPORTE
7721	10 201113200G0985	Axudas ao benestar animal 2008 liña 280	2008.11.90039/0036	23/12/2011	06550024A 05	3.673,96
TOTAL 7721	10 201113200G0999	Liña 280 - orde de axudas ao benestar animal	2009.11.90030/0021	23/12/2011	06550024A 05	1.216,26
TOTAL 2011 13 90	712B -----					4.890,22

PAL018

FONDO GALEGO DE GARANTÍA AGRARIA  
CONTABILIDADE PRESUPUESTARIA – RELACIÓN DE ACREDORES DO TESOURO  
PROPOSTAS DE PAGO PENDENTES DE ORDENAR  
Data: 31/12/2017



EXERCICIO: 2010

SECCIÓN: 13 FONDO GALEGO DE GARANTÍA AGRARIA  
SERVIZO: 90 FONDO GALEGO DE GARANTÍA AGRARIA

PROGRAMA : SERVIZOS CENTRAIS  
APLICACIÓN: 713F REGULACIÓN DAS PRODUCCIÓN AGRARIAS E A?

EXERCICIO CONTABLE: 2017

CLASIF. ECONOMICA	NÚMERO DE OPERACIÓN	DESCRIPCIÓN	REFERENCIA ÍNDICE	DATA	NIF	IMPORTE
7790	10 20101320000397	Axudas Superficies, campaña 2009 - nº 12	2010.13.00008/0071	23/07/2010	I29999999 01	400,04
TOTAL 7790						400,04
7791	10 20101320000396	Axudas Pago Único, campaña 2009 - nº 11	2010.13.00008/0070	23/07/2010	I29999999 01	4.445,77
TOTAL 7791						4.445,77
TOTAL 2010 13.90	713F	-----				4.845,81

041801





XUNTA DE GALICIA  
CONSELLERÍA DO MEDIO RURAL



galicia

Anexo II. Balance de comprobación de sumas e saldos  
(incluídos asentos de peche e apertura)



INFORME DE PETICIÓN DE LISTADO

Programa: CFA003  
Usuario : OXFOGA33

Pantalla de Petición: CF-CFL02[CFL02]  
Data: 07/06/2018 Hora: 10:19:09

PARÁMETROS DO LISTADO

Parámetro	Valor
Entidade Contable	203
Ano Cerrado	2017
Ano Aberto	2018
Tipo Petición	Peche Real

LISTADO DE ASENTOS DE PECHE DO EXERCICIO 2017 E APERTURA DO 2018

OXFOGA33 - CFA003

Entidade: 203 FONDO GALEGO DE GARANTÍA AGRARIA

07/06/2018

PAX: 1

CONTA	DESCRICIÓN CONTA	Importe DEBE	Importe HABER
-----			
Nº ASENTO:	2017001000002	SUBTIPO: REGULARIZACIÓN	
129	Resultados do exercicio.	231.728.080,68	
6211	Construccións.		4.256,64
6221	Construccións.		11.569,68
6223	Instalacións técnicas; Maquinaria e Ferramenta.		4.130,87
6228	Elementos de transporte.		19.299,45
6233	Xurídicos e contenciosos		601,00
6242	Outros		7.381,97
625	Primas de seguros.		9.667,14
6280	Enerxía eléctrica.		9.570,57
6281	Auga.		684,15
6283	Combustibles.		17.286,77
6284	Vestiario		4.254,38
6289	Outras subministracións.		4.941,36
6290	Material de oficina ordinario non inventariable.		34.211,28
6291	Prensa, revistas, libros e outras publicacións.		145,00
6294	Indemnizacións por razón do servicio.		30.000,00
6297	Comunicacións telefónicas.		24.143,28
6298	Outras comunicacións.		34.677,39
6299	Outros servicios.		8.214,20
630	Tributos de carácter local.		3.948,05
6402	Funcionarios		2.967.968,29
6403	Laborais		556.485,99
6420	Seguridade Social		894.337,88
6441	Acción Social.		720,00
6505	A Comunidades Autónomas		24.700,33
6557	A Empresas privadas		12.869,41
6567	A Empresas privadas		225.177.617,96
681	Amortización do inmovilizado inmaterial.		857.903,30
682	Amortización do inmovilizado material.		1.006.494,34
-----			
Nº ASENTO:	2017001000003	SUBTIPO: REGULARIZACIÓN	
740	Taxas por prestación de servicios ou realización	66,77	
7505	De Comunidades Autónomas	4.648.495,34	
7555	De Comunidades Autónomas	227.079.585,34	
7691	Xuros de depósitos	2.786,61	
773	Reintegros.	13.694,77	
129	Resultados do exercicio.		231.744.628,83
-----			
Nº ASENTO:	2017001000004	SUBTIPO: PREVIO Ó PECHE	
005	Orzamento de gastos: gastos comprometidos.	231.752.781,01	
004	Orzamento de gastos: gastos autorizados.		231.752.781,01
004	Orzamento de gastos: gastos autorizados.	231.752.781,01	
0030	Créditos dispoñibles.		231.752.781,01
0030	Créditos dispoñibles.	231.752.781,01	
000	Orzamento exercicio corrente.		231.752.781,01
-----			
Nº ASENTO:	2017001000005	SUBTIPO: PREVIO Ó PECHE	
005	Orzamento de gastos: gastos comprometidos.	3.578.291,36	
004	Orzamento de gastos: gastos autorizados.		3.578.291,36
004	Orzamento de gastos: gastos autorizados.	3.578.291,36	
0030	Créditos dispoñibles.		3.578.291,36





LISTADO DE ASENTOS DE PECHE DO EXERCICIO 2017 E APERTURA DO 2018

OXFOGA33 - CFA003

Entidade: 203 FONDO GALEGO DE GARANTÍA AGRARIA

07/06/2018

PAX: 4

CONTA	DESCRICIÓN CONTA	Importe DEBE	Importe HABER
Nº ASENTO:	2018001000001		
	SUBTIPO: APERTURA		
121	Resultados negativos de exercicios anteriores.	3.016.252,99	
201	Infraestructuras e bens destinados ao uso xeral.	569.501,44	
215	Aplicacións informáticas.	326.450,89	
219	Outro Inmobilizado inmaterial	30.065.407,22	
221	Construccións.	1.494.970,40	
223	Instalacións técnicas, Maquinaria e Ferramenta.	164.574,67	
226	Mobiliario.	682.787,53	
227	Equipos para procesos de información.	1.630.709,13	
228	Elementos de transporte.	866.775,93	
229	Outro inmovilizado material.	6.421.102,09	
2500	Dentro do Sector Público	288.485,81	
571	Bancos e institucións de crédito. Contas operati	12.143.273,60	
120	Resultados positivos de exercicios anteriores.		22.194.787,71
129	Resultados do exercicio.		16.548,15
281	Amortización acumulada do inmovilizado inmaterial		15.581.342,83
282	Amortización acumulada do inmovilizado material.		7.750.887,56
4010	Acredores por obrigacións recoñecidas. Orzamento		4.157,56
4011	Propostas de pago en tramitación. Orzamentos de		1.447.186,95
4012	Acredores por pagos ordenados. Orzamentos de gas		4.645,43
419	Outros acredores non orzamentarios.		11.460.329,36
4751	Facenda Pública, acredor por retencións practica		81.715,80
4759	Facenda Pública, acredor por outros conceptos.		557,40
4760	Seguridade Social.		114.685,99
4761	MUFACE.		244,04
544	Créditos a curto prazo ao persoal.		862,64
559	Outras partidas pendentes de aplicación.		894.980,15
561	Depósitos recibidos a curto prazo.		2.606,80
4310	De liquidacións de contraído previo.	1.885.246,67	

## FONDO GALEGO DE GARANTÍA AGRARIA

### CONTABILIDADE FINANCEIRA

### BALANCE DE COMPROBACIÓN DE SUMAS E SALDOS

Data: 31/12/2017

Exercicio Contable: 2017

CONTA	SUMAS		SALDOS	
	DEBE	HABER	DEBEDOR	ACREDOR
000 Orzamento exercicio corrente.	237.466.482,28	93.602.587,00	143.863.895,28	0,00
001 Orzamento de gastos: créditos iniciais.	93.602.587,00	93.602.587,00	0,00	0,00
0022 Ampliacións de crédito.	139.311.058,22	139.311.058,22	0,00	0,00
0023 Transferencias de crédito.	0,00	0,00	0,00	0,00
0024 Incorporacións de remanentes de crédito.	5.341.408,93	5.341.408,93	0,00	0,00
0028 Baixas por anulación e rectificación.	-788.571,87	-788.571,87	0,00	0,00
0030 Créditos dispoñibles.	236.108.008,23	237.466.482,28	0,00	1.358.474,05
0031 Créditos retidos para gastar.	227.421.845,60	227.421.845,60	0,00	0,00
0032 Créditos retidos para transferencias.	0,00	0,00	0,00	0,00
0039 Créditos non dispoñibles.	0,00	776.935,86	0,00	776.935,86
004 Orzamento de gastos: gastos autorizados.	235.331.072,37	235.331.072,37	0,00	0,00
005 Orzamento de gastos: gastos comprometido	0,00	235.331.072,37	0,00	235.331.072,37
006 Orzamento de ingresos: previsións iniciais	93.602.587,00	93.602.587,00	0,00	0,00
008 Orzamento de ingresos: previsións definitivas	93.602.587,00	0,00	93.602.587,00	0,00
120 Resultados positivos de exercicios anteriores	24.700,33	22.219.488,04	0,00	22.194.787,71
121 Resultados negativos de exercicios anteriores	3.016.252,99	0,00	0,00	-3.016.252,99
129 Resultados do exercicio.	49.400,66	49.400,66	0,00	0,00
201 Infraestruturas e bens destinados ao uso	569.501,44	0,00	569.501,44	0,00
215 Aplicacións informáticas.	326.450,89	0,00	326.450,89	0,00
219 Outro Inmobiliado inmaterial	30.065.407,22	0,00	30.065.407,22	0,00
221 Construcións.	1.494.970,40	0,00	1.494.970,40	0,00
223 Instalacións técnicas, Maquinaria e Ferramentas	164.574,67	0,00	164.574,67	0,00
226 Mobiliario.	682.787,53	0,00	682.787,53	0,00
227 Equipos para procesos de información.	1.630.709,13	0,00	1.630.709,13	0,00
228 Elementos de transporte.	866.775,93	0,00	866.775,93	0,00
229 Outro inmaterial.	6.421.102,09	0,00	6.421.102,09	0,00
2500 Dentro do Sector Público	288.485,81	0,00	288.485,81	0,00
281 Amortización acumulada do inmaterial	1.566.841,86	17.148.184,69	-15.581.342,83	0,00
282 Amortización acumulada do inmaterial	674.439,32	8.425.326,88	-7.750.887,56	0,00
4000 Acredores por obrigacións recoñecidas. O	231.752.781,01	231.752.781,01	0,00	0,00
4001 Propostas de pago en tramitación. Orzamento	230.315.330,09	231.752.781,01	0,00	1.437.450,92
4002 Acredores por pagos ordenados. Orzamento	230.310.684,66	230.315.330,09	0,00	4.645,43
4010 Acredores por obrigacións recoñecidas. O	0,00	4.157,56	0,00	4.157,56
4011 Propostas de pago en tramitación. Orzamento	1.129.993,01	1.139.729,04	0,00	9.736,03
4012 Acredores por pagos ordenados. Orzamento	1.129.993,01	1.129.993,01	0,00	0,00
419 Outros acredores non orzamentarios.	142.335.533,88	153.795.863,24	0,00	11.460.329,36
4300 De liquidacións de contraído previo.	6.586.976,82	4.701.730,15	1.885.246,67	0,00
4302 doutros ingresos sen contraído previo.	225.157.652,01	225.157.652,01	0,00	0,00
4310 De liquidacións de contraído previo.	1.939.194,22	1.939.194,22	0,00	0,00
4751 Facenda Pública, acredor por retencións	560.828,00	642.543,80	0,00	81.715,80
4759 Facenda Pública, acredor por outros conceptos	4.340,40	4.897,80	0,00	557,40
4760 Seguridade Social.	1.084.778,91	1.199.464,90	0,00	114.685,99
4761 MUFACE.	1.900,32	2.144,36	0,00	244,04
544 Créditos a curto prazo ao persoal.	0,00	862,64	-862,64	0,00
554 Cobros pendentes de aplicación.	372.507.193,08	372.507.193,08	0,00	0,00
559 Outras partidas pendentes de aplicación.	6.538.124,79	7.433.104,94	0,00	894.980,15
561 Depósitos recibidos a curto prazo.	0,00	2.606,80	0,00	2.606,80
571 Bancos e institucións de crédito. Contas	392.827.463,70	380.684.190,10	12.143.273,60	0,00
5780 Entre contas da mesma caixa	444.085,97	444.085,97	0,00	0,00
5790 Formalización	1.726.079,84	1.726.079,84	0,00	0,00
5791 Sen saída material de fondos	0,00	0,00	0,00	0,00
6211 Construcións.	4.256,64	0,00	4.256,64	0,00
6221 Construcións.	11.569,68	0,00	11.569,68	0,00
6223 Instalacións técnicas; Maquinaria e Ferramentas	4.130,87	0,00	4.130,87	0,00
6228 Elementos de transporte.	19.299,45	0,00	19.299,45	0,00
6233 Xurídicos e contenciosos	601,00	0,00	601,00	0,00
6242 Outros	7.381,97	0,00	7.381,97	0,00
625 Primas de seguros.	9.667,14	0,00	9.667,14	0,00
6280 Enerxía eléctrica.	9.570,57	0,00	9.570,57	0,00
<b>SUMA E SEGUIE</b>	<b>3.255.260.876,07</b>	<b>3.255.177.850,60</b>	<b>270.739.151,95</b>	<b>270.656.126,48</b>

**FONDO GALEGO DE GARANTÍA AGRARIA**  
**CONTABILIDADE FINANCEIRA**  
**BALANCE DE COMPROBACIÓN DE SUMAS E SALDOS**

Data: 31/12/2017

Exercicio Contable: 2017

CONTA		SUMAS		SALDOS	
		DEBE	HABER	DEBEDOR	ACREDOR
6281	Auga.	684,15	0,00	684,15	0,00
6283	Combustibles.	17.286,77	0,00	17.286,77	0,00
6284	Vestiarío	4.254,38	0,00	4.254,38	0,00
6289	Outras subministracións.	4.941,36	0,00	4.941,36	0,00
6290	Material de oficina ordinario non invent	34.211,28	0,00	34.211,28	0,00
6291	Prensa, revistas, libros e outras public	145,00	0,00	145,00	0,00
6294	Indemnizacións por razón do servicio.	30.000,00	0,00	30.000,00	0,00
6297	Comunicacións telefónicas.	24.143,28	0,00	24.143,28	0,00
6298	Outras comunicacións.	34.677,39	0,00	34.677,39	0,00
6299	Outros servicios.	8.214,20	0,00	8.214,20	0,00
630	Tributos de carácter local.	3.948,05	0,00	3.948,05	0,00
6402	Funcionarios	2.967.968,29	0,00	2.967.968,29	0,00
6403	Laborais	556.485,99	0,00	556.485,99	0,00
6420	Seguridad Social	894.337,88	0,00	894.337,88	0,00
6441	Acción Social.	720,00	0,00	720,00	0,00
6505	A Comunidades Autónomas	24.700,33	0,00	24.700,33	0,00
6557	A Empresas privadas	12.869,41	0,00	12.869,41	0,00
6567	A Empresas privadas	225.177.617,96	0,00	225.177.617,96	0,00
681	Amortización do inmaterial.	2.424.745,16	1.566.841,86	857.903,30	0,00
682	Amortización do material.	1.680.933,66	674.439,32	1.006.494,34	0,00
740	Taxas por prestación de servicios ou rea	0,00	66,77	0,00	66,77
7505	De Comunidades Autónomas	0,00	4.648.495,34	0,00	4.648.495,34
7555	De Comunidades Autónomas	0,00	227.079.585,34	0,00	227.079.585,34
7691	Xuros de depósitos	0,00	2.786,61	0,00	2.786,61
773	Reintegros.	0,00	13.694,77	0,00	13.694,77
<b>TOTAL</b>		<b>3.489.163.760,61</b>	<b>3.489.163.760,61</b>	<b>502.400.755,31</b>	<b>502.400.755,31</b>