



memoria 2014



XUNTA
DE GALICIA



FOGGA

memoria 2014

EDITA

FOGGA | Fondo Galego de Garantía Agraria

MAQUETACIÓN

FOGGA | Fondo Galego de Garantía Agraria

DÉPOSITO LEGAL

FOGGA | Fondo Galego de Garantía Agraria



XUNTA
DE GALICIA





ÍNDICE
memoria 2014

1. MARCO DE ACTUACIÓN

2. O ORGANISMO

3. ACTIVIDADES DESENVOLVIDAS EN 2014

3.1 Actividades de xestión

- 3.1.1 Pagamento único e outras medidas horizontais da PAC
- 3.1.2 Actuacións en producións agrícolas
- 3.1.3 Actuacións en producións gandeiras
- 3.1.4 Xestión do sistema de información xeográfica de parcelas agrícolas (SIXPAC)
- 3.1.5 Xestión de axudas ao desenvolvemento rural

3.2 Actividades de soporte

- 3.2.1 Xestión de persoal
- 3.2.2 Xestión económica
 - 3.2.2.1 Xestión do orzamento
 - a) Orzamento de gastos. Liquidación
 - b) Modificacións orzamentarias
 - 3.2.2.2 Tesourería
 - a) Organismo pagador dos fondos europeos
- 3.2.3 Organismo pagador dos fondos europeos
- 3.2.4 Actuacións de apoio e asesoramento administrativo

4. AUDITORIAS

4.1 Auditorías internas

4.2 Auditorías externas

5. O FOGGA EN CIFRAS

5.1 Irregularidades detectadas e correccións financeiras no exercicio

5.2 Fondos pagados no exercicio



Marco

de actuación



O Fondo Galego de Garantía de Agraria, dacordo co disposto no artigo 3 dos seus estatutos, actúa de conformidade cos principios de austeridade, transparencia, eficacia e eficiencia na xestión, tendo como obxectivo permantente a mellora da calidade no seu ámbito de actuación. Anualmente e tendo en conta ditos principios publica un balance de situación no cumprimento destes.

Preséntase a memoria de actividades 2014 co obxecto de difundir as contas e os resultados da xestión do organismo nun exercicio complexo de transición ao novo marco da Política Agrícola Común 2014-2020. En dito exercicio orzamento comunitario xestionouse a inversión no medio rural galego de 287 millóns de euros, tendose recibido con data 27 de abril de 2015 o anuncio da decisión favorable da Comisión Europea en relación coa dita xestión e a correcta execución dos gastos asociados, procedéndose a súa imputación ao orzamento comunitario. Trátase do sexto exercicio consecutivo en que Galicia ve aprobadas favorablemente as súas contas no primeiro exame anual realizado pola Comisión Europea.

Misión. O Fondo Galego de Garantía Agraria (FOGGA), organismo autónomo dependente da Consellería do Medio Rural e do Mar, configúrase como un dos instrumentos da Comunidade Autónoma de Galicia para contribuír a un medio rural sostible económica e socialmente, en harmonía co medio ambiente e xerador dos produtos de alta calidade e valor engadido que demanda o mercado.

Ao FOGGA na súa condición de organismo pagador dos fondos europeos agrícolas en Galicia correspóndelle a responsabilidade compartida de facer chegar aos agricultores e gandeiros, operadores comerciais e industriais agroalimentarios e vinculados ao desenvolvemento rural, as medidas de apoio á renda e impulso que a política agrícola común (PAC) dispón a favor de quen contribúe á consecución dos seus fins, no eido dos mercados de produtos agrarios e do desenvolvemento rural.

Esta memoria das actividades do organismo trata de sintetizar a xestión dun exercicio orzamentario autonómico e dun exercicio financeiro comunitario (do 16 de outubro de 2013 ao 15 de outubro de 2014), na dobre vertente do FOGGA, de organismo autónomo encargado da aplicación en Galicia dos pagamentos directos e parcialmente das medidas de intervención de mercados da PAC, e, por outro lado, de organismo pagador dos fondos europeos agrícolas na nosa comunidade.



O Organismo



2.1 Denominación e natureza

O Fondo Galego de Garantía Agraria (FOGGA) é un organismo autónomo integrado no sector público administrativo da Xunta de Galicia, con personalidade xurídica e patrimonio de seu, posuíndo plena capacidade de obrar para o cumprimento dos seus fins.

O FOGGA –que está adscrito á Consellería do Medio Rural e do Mar, de conformidade co previsto no DECRETO 13/2012, do 4 de xaneiro, polo que se fixa a estrutura orgánica das consellerías da Xunta de Galicia (DOG nº 4, do 5 xaneiro)-, creouse mediante a Lei 7/1994, do 29 de decembro, pola que se crea o Instituto Lácteo e Gandeiro de Galicia (DOG nº4, do 5 de xaneiro).

O Fogga configúrase como unha entidade pública instrumental, en concreto un organismo autónomo dos regulados na sección 2ª do capítulo II do título III da Lei 16/2010, do 17 de decembro, de organización e funcionamento da Administración xeral e do sector público autonómico de Galicia, con personalidade xurídica propia e diferenciada respecto da Administración xeral da Comunidade Autónoma de Galicia e plena capacidade de obrar para o cumprimento do seus fins, ao tempo que dispón de tesouraría e patrimonio propios.

De especial relevancia en relación coa configuración e estrutura interna do Fondo Galego de Garantía Agraria resulta a súa consideración como organismo pagador dos fondos europeos agrícolas en Galicia, en virtude do disposto no Decreto 155/2006, do 7 de setembro, polo que se establece o réxime do organismo pagador dos fondos europeos agrícolas en Galicia, e a Orde do 4 de outubro de 2007, pola que se autoriza o Fondo Galego de Garantía Agraria como organismo pagador dos ditos fondos en Galicia.



2.2 Funcións e estrutura

2.2.1 Funcións

As funcións encomendadas ao organismo veñen previstas na Lei 7/1994, así como no DECRETO 7/2014, de 16 de xaneiro, polo que se aproban os estatutos do organismo autónomo Fondo Galego de Garantía Agraria (DOG nº 18, do 28 de xaneiro).

A configuración e estrutura interna do Fondo Galego de Garantía Agraria ven determinada pola súa consideración como organismo pagador dos fondos europeos agrícolas (FEAGA e FEADER) en Galicia, en virtude do disposto no Decreto 155/2006, do 7 de setembro, polo que se establece o réxime do organismo pagador dos *fondos europeos agrarios en Galicia* (DOG, nº 181, do 19 de setembro de 2006), e a Orde do 4 de outubro de 2007, pola que se autoriza o Fondo Galego de Garantía Agraria como organismo pagador dos ditos fondos en Galicia (DOG, nº 196, 9 de outubro de 2007).

A autorización como organismo pagador dos fondos europeos agrícolas en Galicia condiciona a súa estrutura interna e funcional, ao estar obrigado a cumprir os criterios de autorización descritos no Anexo do Regulamento Delegado (UE) nº 907/2014 da Comisión, de 11 de marzo de 2014, que completa o Regulamento (UE) nº 1306/2013, do Parlamento Europeo e do Consello, no relativo aos organismos pagadores e outros órganos, a xestión financeira, a liquidación de contas, as garantías e o uso do euro. No exercicio das ditas funcións, o FOGGA desenvolveu ao longo do ano as accións necesarias para a aplicación da política agraria común en Galicia, financiadas polo Fondo Europeo Agrario de Garantía (FEAGA), así como as actuacións conducentes á execución e á contabilización de todos os pagamentos do dito fondo, mais os do Fondo Europeo Agrario de Desenvolvemento Rural (FEADER).

Polo que respecta á estrutura administrativa do organismo, esta vén establecida, baixo a dependencia directa da súa Directora, no Decreto 7/2014, do 16 de xaneiro, polo que se aproban os seus estatutos.

Neste sentido, cómpre destacar a ampliación funcional realizada mediante a potenciación do Servizo do Sector Lácteo e Mercados Agrícolas no presente exercicio, ao que corresponde a análise e seguimento das problemáticas do sector lácteo e dos prezos do leite, implementación da xestión técnico-económica nas explotacións leiteiras para análise dos custos de produción e a xestión e seguimento dos axentes integrantes do sector. Ademais, xestionará as operacións relacionadas cos produtos en réxime de intervención, así como outras medidas derivadas da aplicación da organización común de mercados agrícolas. As funcións establecidas no Decreto 61/2007, do 22 de marzo, do Observatorio do Sector Lácteo, quedan adscritas a este servizo.

2.2.2 Estrutura

2.2.2.1 Estrutura orgánica

Os órganos de goberno do Fogga son a Presidencia e o Consello Reitor. A Presidencia do Fogga, tal e como dispón no artigo 12 dos seus estatutos, corresponde á Conselleira do Medio Rural e do Mar.

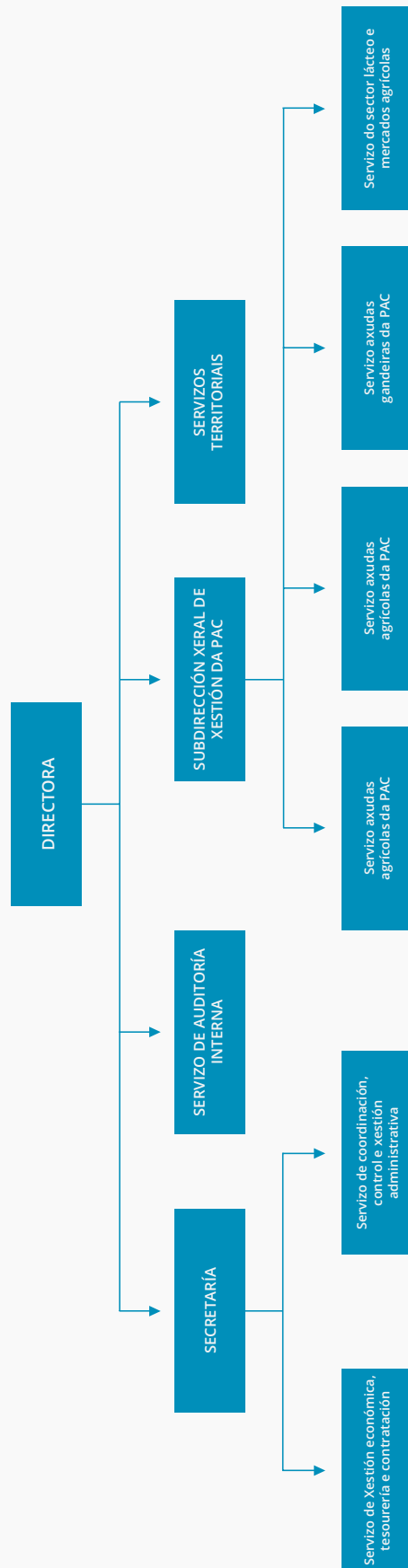
O Consello Reitor do Fogga é o órgano colexiado de goberno e está integrado pola Presidenta do Organismo, o Vicepresidente (Secretario Xeral do Medio Rural e Montes), a Directora do Fogga (Directora Xeral de Producción Agropecuaria) e cinco vogais. Os vogais serán designados entre:

- a) Tres representantes da consellería competente en materia de medio rural, designados/as de entre persoas de recoñecido prestixio no sector lácteo-gandeiro e altos cargos ou funcionarios/as da Administración autonómica. Na actualidade son vogais do Fogga a Secretaria Xeral Técnica da Consellería do Medio Rural e do Mar, o Director Xeral de Desenvolvemento Rural e o Subdirector Xeral de Xestión da PAC do Fogga.
- b) Un/unha representante da consellería competente en materia de facenda, designada por proposta desta. Na actualidade a Subdirectora Xeral de Xestión do FSE e outros programas comunitarios.
- c) Un/unha representante da consellería competente en materia de conservación da natureza, designada por proposta desta. Na actualidade a Directora Xeral de Conservación da Natureza.

A Directora do FOGGA é o órgano executivo e de xestión do organismo, nomeada e separada por decreto do Consello da Xunta entre os que teñan a condición de titular dun órgano de dirección da consellería competente en materia de medio rural. Na actualidade a Directora do Fogga é a Directora Xeral de Producción Agropecuaria.

SECRETARÍA	
Servizo de Xestión Económica, Tesouraría e Contratación	Servizo de Coordinación, Control e Xestión Administrativa
SUBDIRECCIÓN XERAL DE XESTIÓN DA POLÍTICA AGRARIA COMUNITARIA (PAC)	
Servizo de Axudas Agrícolas da PAC Servizo de Axudas Ganadeiras da PAC	Servizo de Axudas Complementarias Servizo do Sector Lácteo e Mercados Agrícolas
SERVIZO DE AUDITORÍA INTERNA	
DELEGACIÓNS TERRITORIAIS	

2.2.2.2 Estrutura administrativa e organigrama






Actividades

desenvolvidas en 2014





3.1 Actividades de xestión

3.1.1 Pagamento único e outras medidas horizontais da PAC

3.1.1.1 Réxime de pagamento único (RPU)

a) Proceso de xestión de dereitos do pagamento único en Galicia. Actuacións:

- Comunicación desde o FOGGA ao FEGA dos dereitos utilizados en 2013.
- Xestión das solicitudes de axuda ao réxime de pagamento único na campaña 2014, xunto coas da reserva para esa campaña e as cesións de dereitos para a mesma.
- Comunicación ao FEGA das solicitudes e movementos aceptados.
- Asignación polo FEGA dos dereitos do pagamento único da Reserva Nacional, en base ás solicitudes.
- Constitución no FEGA da base de datos de dereitos de pagamento único consolidados 2014 para o control e pago dos dereitos a partir do 1 de decembro de 2014.

b) Características e elementos básicos do Réxime de Pagamento Único (RPU)

Cada ano, para a percepción do pagamento único, o solicitante debe demostrar que é agricultor, que dispón de dereitos de axuda do pagamento único (de asignación inicial, da reserva nacional ou procedentes de cesión), que ten a superficie ou cabezas de gando necesarias e que cumpre os requisitos de admisibilidade e condicionalidade.

c) *Asignación inicial de dereitos do RPU*

Á hora de levar a cabo a asignación inicial de dereitos tivéronse en conta os seguintes aspectos: período de referencia; importe de referencia; superficie de referencia; e dereitos de axuda.

Na asignación inicial provisional de dereitos, de febreiro de 2006, dos importes de referencia descontouse un 3% para dotar á reserva nacional de dereitos de pagamento único e, posteriormente, en decembro de 2006, ese desconto limitouse ao 0,8%.

d) Reserva nacional

Constitúese en 2006 co desconto inicial dos importes de referencia dos agricultores (3% inicialmente, reducindo despois ao 0,8%).

Na campaña do 2007 e de acordo co previsto no artigo 42.7 do Regulamento 1782/2003, procedeuse a realizar unha redución lineal do 1,5 % de todos os dereitos de pagamento único para poder establecer os dereitos da reserva nacional da campaña 2007 sen superar o límite orzamentario de todo o Estado español.

De acordo ao Real decreto 1680/2009, a reserva nacional se nutre dos dereitos retirados por non utilización en dous anos consecutivos, das retencións aplicadas nas cesión de dereitos de pagamento único e das renuncias voluntarias aos dereitos de pago único comunicadas polos agricultores.

No seguinte cadro indícanse as claves dos tipos de acceso dos solicitantes de dereitos da reserva nacional:

CADRO 1: Tipos de acceso na solicitude á reserva nacional de dereitos de pagamento único.

TIPO DE ACCESO	CONDICIÓN
320A	Novos agricultores que realizen a súa primeira instalación no ámbito dun Programa de Desenvolvemento Rural establecido en base ao Regulamento (CE) 1698/2005.
330A	Agricultores en zonas con programas de reestruturación ou desenvolvemento: concentracións parcelarias.
330B	Agricultores en zonas con programas de reestruturación ou desenvolvemento: zonas de regadío.
330C	Agricultores beneficiados da cota láctea da reserva nacional e do Fondo de cotas da campaña 2010/2011 e/ou anteriores.
330D	Agricultores beneficiados de dereitos de prima de ovino-cabrún da reserva nacional.
330E	Agricultores beneficiados de dereitos de prima de vacas nutrices da reserva nacional da campaña 2008.
340	Agricultores con sentenzas ou actas administrativas firmes resoltas favorablemente.

As solicitudes de dereitos procedentes da reserva nacional para a campaña 2014 presentáronse no período do 17 de febreiro ao 15 de maio de 2014. Nos seguintes cadros resúmense o número de solicitudes de dereitos de reserva nacional efectuados e os importes asignados durante a mesma.

CADRO 2: Resumo de solicitudes de reserva nacional de dereitos de pagamento único. Datos campaña 2013
(Sol =solicitudes, Acep = aceptadas)

TIPO DE ACCESO	A CORUÑA		LUGO		OURENSE		PONTEVEDRA		GALICIA	
	SOL.	ACEP.	SOL.	ACEP.	SOL.	ACEP.	SOL.	ACEP.	SOL.	ACEP.
320A	31	8	97	24	21	7	26	6	175	45
330A	0	0	5	0	2	0	0	0	7	0
330C	11	0	13	0	0	0	1	0	25	0
340	9	0	4	0	0	0	0	0	13	0
TOTAIS	51	8	119	24	23	7	27	6	220	45

CADRO 3: Número de beneficiarios e importes da asignación de dereitos de pagamento único da reserva nacional. Datos campaña 2013

TIPO DE ACCESO	A CORUÑA		LUGO		OURENSE		PONTEVEDRA		GALICIA	
	Nº	€	Nº	€	Nº	€	Nº	€	Nº	€
320A	8	5.417,12	24	53.315,87	7	11.771,86	6	4.663,79	45	75.168,64
330A	0	0	0	0	0	0	0	0	0	0
330C	0	0	0	0	0	0	0	0	0	0
340	0	0	0	0	0	0	0	0	0	0
TOTAIS	8	5.417,12	24	53.315,87	7,00	11.771,86	6,00	4.663,79	45,00	75.168,64

No cadro seguinte indícase a distribución, por CC.AA beneficiarios e importes dos dereitos asignados da reserva nacional de pago único para a campaña 2013, segundo información elaborada polo FEGA:

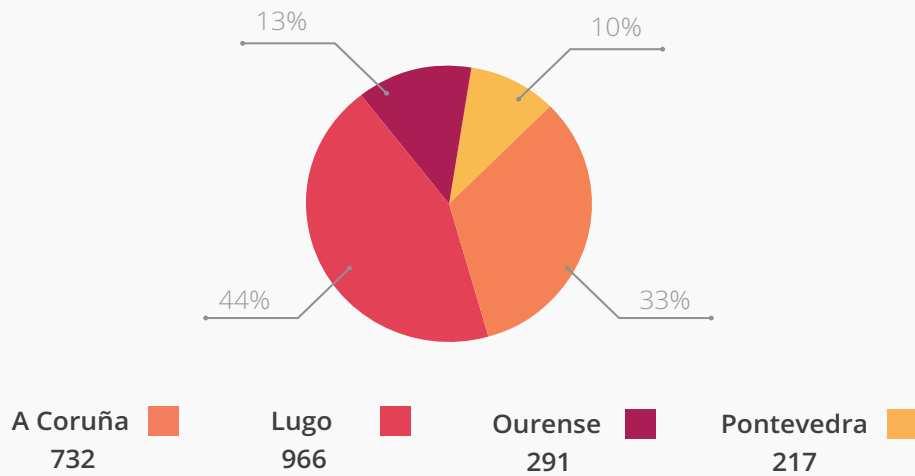
CADRO 4: Distribución dos beneficiarios e importes dos dereitos asignados da reserva nacional de pago único por CC.AA. Datos campaña 2013

	BENEFICIARIOS		IMPORTES (€)	
	Nº	%	€	%
Andalucía	421	17,94	163.756,16	2,34
Aragón	224	9,54	1.101.136,62	15,73
Asturias	19	0,81	8.906,62	0,13
Baleares	20	0,85	142.187,03	2,03
Cantabria	54	2,3	89.881,10	1,28
Castela-A Mancha	230	9,8	897.475,75	12,82
Castela e León	425	18,11	1.549.270,85	22,13
Cataluña	233	9,93	1.479.755,31	21,13
Extremadura	285	12,14	736.051,11	10,51
Galicia	45	1,92	75.168,64	1,07
Madrid	30	1,28	90.496,07	1,29
R. de Murcia	12	0,51	89.294,08	1,28
C.F. Navarra	89	3,79	282.591,01	4,04
País Vasco	14	0,6	27.559,69	0,39
A Rioxa	151	6,43	169.093,99	2,41
C. Valenciana	95	4,05	99.304,99	1,42
TOTAL	2.347	100	7.001.929,02	100

e) Cesións de dereitos de pago único

Os produtores poderán ceder ou arrendar os dereitos de pago único segundo o procedemento establecido polo Real decreto 1680/2009. No ano 2014 o período de comunicación de cesión de dereitos, a diferenza de anos anteriores, coincidiu integramente co período de presentación da solicitude unificada.

GRAFICA 1: Número de solicitudes de cesión de dereitos do RPU. Datos campaña 2014



CADRO 5: Número de solicitudes e importes de cesión de dereitos do RPU por tipo de cesión en Galicia. Datos campaña 2014

	SOLICITUDES	IMPORTES (€)
V1 - Compravenda sen terras	142	129.144,79
V2 - Compravenda sen terras a un agricultor profesional	922	1.444.117,41
V3 - Compravenda con terra, compra parcial explotación	4	8.411,59
V4 - Compravenda de todos os dereitos especiais, compra parcial da explotación	7	9.165,51
V5 - Compravenda por devolución arrendamento	1	1.222,73
V6 - Compravenda con terra, compra total explotación	-	-
V7 - Compravenda a un agricultor que inicia a súa actividade	129	351.024,26
V8 - Compravenda sen terras a un agricultor que inicia a actividade agraria	3	956,07
AR - Arrendamento con terras	138	369.505,58
HE - Herdanza	99	167.582,53
CD - Cambio de personalidade xurídica	303	1.792.858,59
FU - Fusión en persoas xurídicas ou entes sen personalidade xurídica	18	143.824,53
ES - Escisións de persoas xurídicas ou de agrupación de persoas xurídicas	31	247.321,81
AA - Finalización anticipada arrendamento con terras	8	44.738,51
RV - Renuncia voluntaria a favor da reserva nacional	29	6.275,38
HA - Xubilacións ou programas de cese anticipado cesionario familiar de primeiro grao cedente	369	992.630,80
SJ - Sentenzas xudiciais	-	-
CC - Cambio de CIF	3	49.023,74
PE - Peaxe	-	-
TOTAIS	2.206	5.757.803,83

f) Dereitos consolidados para a campaña 2014

De acordo cun informe elaborado polo FEGA, para a campaña 2014 Galicia conta con 35.998 beneficiarios e 470.500 dereitos do RPU por un importe de 115.288.995,96 €, o que supón un valor medio de 245,03 €/dereito e 3.202,65 €/beneficiario. No que atinxe aos dereitos especiais, en Galicia hai 4.538 beneficiarios que dispoñen de 5.268,4 dereitos especiais cun importe total de 10.981.382,39 euros.

CADRO 6: Distribución provincial de agricultores e importes de dereitos de pagamento único consolidados a finais do 2014

PROVINCIA	AGRICULTORES	IMPORTES (€)
A Coruña	13.071	40.567.618,77
Lugo	13.706	51.988.552,01
Ourense	4.919	11.301.037,21
Pontevedra	4.302	11.431.577,88
GALICIA	35.998	115.288.785,87

CADRO 7: Distribución de dereitos do RPU en Galicia segundo importe asignado por agricultor. Campaña 2014

€/AGRICULTOR	AGRICULTORES	DEREITOS	IMPORTES
<100	1.440	4.723	79.455,45
De 100 a 250	4.124	10.825	726.316,82
De 250,01 a 500	5.774	22.598	2.110.712,65
De 500,01 a 1.000	5.961	39.283	4.280.801,98
De 1.000,01 a 2.500	6.990	78.177	11.347.156,79
De 2.500,01 a 5.000	5.080	89.888	18.203.507,54
De 5.000,01 a 10.000	3.725	95.110	26.224.761,45
De 10.000,01 a 25.000	2.490	96.459	36.886.245,66
> 25.000	415	33.437	15.430.037,62
TOTAIS	35.999	470.500	115.288.995,96

g) Xestión da axuda do réxime de pagamento único

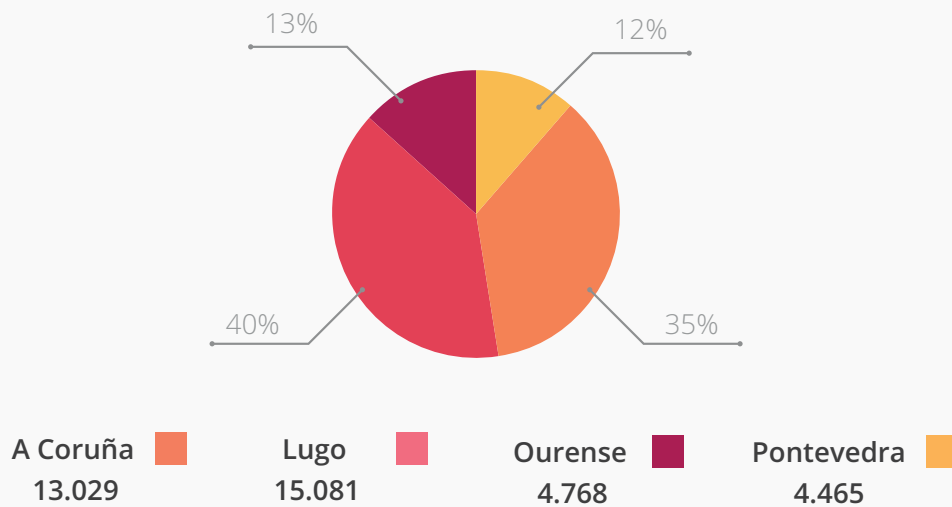
Axudas reguladas no marco do Regulamento 73/2009, de acordo coa convocatoria de axudas da Orde do 18 de febreiro de 2014 pola que se regula a aplicación dos pagamentos directos á agricultura e á gandería e das axudas ao desenvolvemento rural para a utilización sustentable das terras agrícolas no ano 2014.

Esta axuda solicítase mediante o procedemento de solicitude unificada. O prazo de solicitude foi do 17 de febreiro ao 15 de maio de 2014.

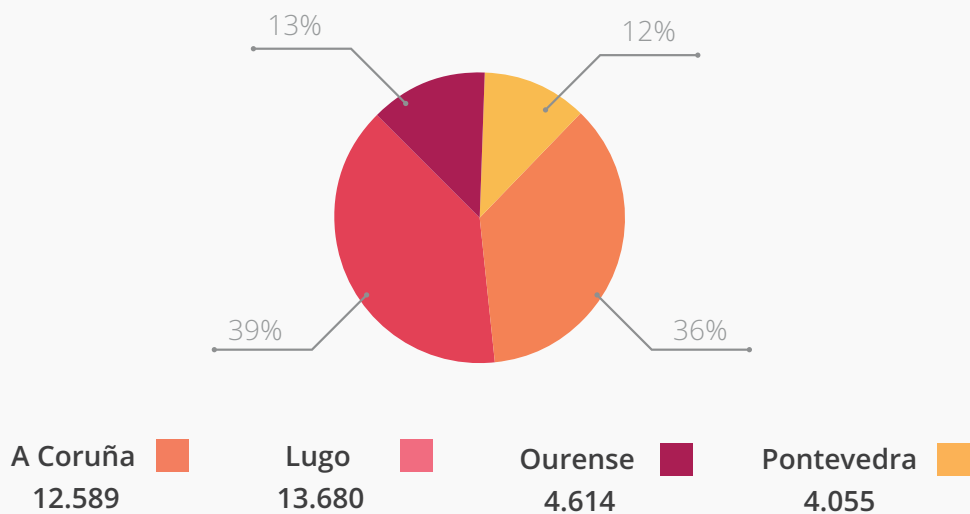
Para a presentación desta solicitude contouse con entidades colaboradoras. A recepción destas solicitudes e a xestión das mesmas faise de acordo co manual de procedemento establecido polo Fogga.

As solicitudes unificadas PAC-DR recibidas en 2014 distribuíronse como amosa a seguinte gráfica:

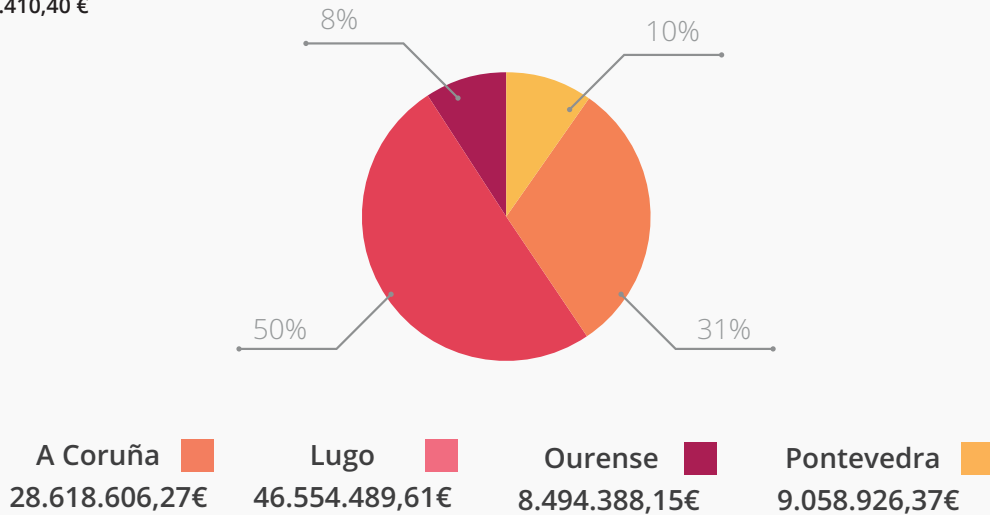
GRAFICA 2: Distribución solicitudes unificadas PAC-DR. Exercicio 2014.
TOTAL: 37.343 solicitudes



GRAFICA 3: Distribución provincial de solicitantes de pagamento único 2014.
TOTAL: 34.938 solicitudes



GRAFICA 4: Distribución provincial de importes de pagamento único 2014
TOTAL: 92.276.410,40 €



As superficies declaradas por 32.975 agricultores para xustificación de 456.182 códigos de dereito de pagamentos único con superficies ascenderon a 515.297 has, distribuídas en 1.402.887 recintos SIXPAC, cunha media de 0,37 has por recinto e 15,63 ha por expediente, segundo se indica no seguinte cadro:

CADRO 8: Solicitudes de pagamento único baseado en superficies declaradas. Campaña 2014

	SOLICITUDES	Nº DEREITOS SOLICITADOS	RECINTOS / PARCELAS	SUPERFICIE (hectáreas)		
				Total	Has/exp	Has/recinto
A Coruña	11.908	126.049	353.726	138.322	11,62	0,39
Lugo	12.974	225.023	641.318	251.813	19,41	0,39
Ourense	4.307	60.771	237.295	78.104	18,13	0,39
Pontevedra	3.786	44.339	170.548	47.058	12,43	0,39
GALICIA	32.975	456.182	1.402.887	515.297	15,63	0,37

Do mesmo xeito, para a xustificación de 4.538 dereitos especiais, baseados en 58.941,75 UGM, 3.588 produtores presentaron as correspondentes solicitudes de acordo coa distribución provincial que se reflicte no cadro inferior

CADRO 9: Solicitudes de pagamento único baseadas en UGM (cabezas gando). Campaña 2014

	EXPEDIENTES	DEREITOS	ESPECIAIS
		Número	UGM
A Coruña	820	930	11.408,18
Lugo	2.013	2.753	38.967,41
Ourense	181	197	1.669,57
Pontevedra	574	658	6.896,59
GALICIA	3.588	4.538	58.941,75

h) Pagamento das axudas do Réxime de Pagamento Único

Os pagamentos de axuda única por explotación desligada da produción efectuáronse no período comprendido entre o 1 de decembro do ano da solicitude e o 30 de xuño do ano seguinte, 2015 (art. 29 do Regulamento (CE) 73/2009, do Consello).

A Comisión Europea, mediante o Regulamento de Execución (UE) 776/2012 da Comisión do 27 de agosto de 2012, autorizou o pagamento de anticipos nos pagamentos directos. Estes anticipos poderían chegar no pagamento único ata o 50% do importe de axuda.

CADRO 10: Anticipos pagados por aplicación do Regulamento de Execución (UE) 776/2012. Datos campaña 2014

PROVINCIA	AGRICULTORES	IMPORTES (€)
A Coruña	9.723	13.494.848,24
Lugo	9.076	16.142.177,36
Ourense	3.090	2.909.420,95
Pontevedra	2.862	3.263.555,39
GALICIA	24.751	35.810.001,94

No seguinte cadro figuran os pagamentos de axuda única de 2014 realizados polo FOGGA ate finais de decembro de 2014, no que se inclúen tamén os importes dos anticipos pagados en outubro, en cada provincia. Trátase dos importes transferidos aos produtores, unha vez descontado 8,64% de redución lineal o 2,0% pola aplicación do anexo VIII e o 1,302214% de redución por aplicación do límite de disciplina financeira a aqueles produtores con máis de 2.000€ de pagos directos totais.

CADRO 11: Importe das axudas pagadas a 31 de decembro de 2014

PROVINCIA	AGRICULTORES	IMPORTES (€)
A Coruña	10.282	28.618.606,27
Lugo	12.392	46.554.489,61
Ourense	3.796	8.494.388,15
Pontevedra	3.498	9.058.926,37
GALICIA	29.968	92.726.410,40

Nos seguintes cadros indícanse os agricultores e pagamentos efectuados por dereitos xustificadas con superficies e UGM, respectivamente.

CADRO 12: Pago de axudas baseadas na superficie a 31 de decembro de 2014.

PROVINCIA	AGRICULTORES	DEREITOS	SUPERFICIE DECLARADA (ha)	SUPERFICIE VALIDADA (ha)	AXUDA (€)
A Coruña	10.127	93.297	104.469,03	103.835,22	28.451.560,86
Lugo	12.198	208.681	237.775,57	235.090,39	46.439.945,66
Ourense	3.735	47.305	63.101,18	62.256,84	8.454.256,24
Pontevedra	3.407	37.038	40.271,88	39.850,84	9.017.893,41
GALICIA	29.467	386.321	445.617,66	441.033,29	92.363.656,17

CADRO 13: Pago de axudas baseadas nas UGM a 31 de decembro de 2014.

PROVINCIA	AGRICULTORES	UGM Período Referencia	UGM Campaña 2014	DEREITOS ESPECIAIS	AXUDA (€)
A Coruña	708	9.830,42	9.830,42	798	1.200.912,94
Lugo	1.913	37.532,43	37.532,43	2.626	5.852.888,37
Ourense	166	1.577,01	1.577,01	182	170.256,69
Pontevedra	516	5.840,99	5.840,99	576	866.189,29
GALICIA	3.303	54.780,85	54.780,85	4.182	8.090.247,29

A finais de 2014 (dentro, pois, do primeiro mes dos 7 que establece a normativa comunitaria) tiñan percibido en Galicia a axuda do pagamento único 31.364 agricultores dos 36.159 que a solicitaran. O resto dos agricultores -con expedientes pendentes por algún tipo de documentación ou trámite a completar- deberán percibir a axuda, no caso de que finalmente teñan dereito a ela, antes do 30 de xuño de 2015.

Do total de pagamentos efectuados (104.158.063 €), 95.527.753 € (91,69%) pagáronse en función da superficie da explotación que cumpría as condicións para percibir o pagamento único, independentemente da actividade produtiva efectuada nas terras, e 8.625.740 € (8,31%) abonáronse en función das UGM da explotación en 2013, por corresponderse con dereitos especiais dos produtores xustificados con gando vacún, ovino e cabrún.

3.1.1.2 Modulación

Todos os importes dos pagos directos a explotacións no marco da PAC, que deban concederse nun ano natural determinado, redúcese –de acordo co establecido no art. 7 do Regulamento (CE) 73/2009– nas seguintes porcentaxes, segundo o ano:

CADRO 14.

	Agricultor que supere un importe total de pagos directos	
	> 5000€	> 300.000€
2009	7%	11%
2010	8%	12%
2011	9%	13%
2012	10%	14%
2013	10%	14%

A todos os pagos de axudas directas da PAC efectuados en 2014 correspondentes á campaña 2013 aplicóuselles unha redución do 10% en concepto de modulación.

En 2014, en aplicación do Regulamento (UE) nº 1310/2013, xa non é de aplicación a modulación pero se estableceu para España, unha redución lineal do valor dos dereitos de pago único asignados e do orzamento global das axudas específicas establecidas en base ao artigo 68 do Regulamento 73/2009 un 8,64% e no caso da prima por vaca nutriz e da prima complementaria por vaca nutriz o axuste lineal dos límites máximos nacionais será do 8,87% .

CADRO 15: Distribución das axudas directas da PAC, segundo contía dos pagos totais por agricultor. Datos da campaña do 2013

€/AGRICULTOR	Nº AGRICULTORES	IMPORTE AXUDAS €
Máis de 25.000	677	24.381.385
Máis de 10.000 a 25.000	4.047	61.037.592
Máis de 5.000 a 10.000	5.668	40.068.904
Máis de 2.500 a 5.000	5.826	21.012.892
Máis de 1.000 a 2.500	6.747	11.290.236
Máis de 500 a 1.000	4.676	3.378.449
Máis de 250 a 500	4.127	1.520.327
Máis de 100 a 250	2.748	491.450
Menor ou igual a 100	27	1.875
TOTAIS	34.543	163.183.109

3.1.1.2 Condicionalidade

A percepción polos agricultores das axudas directas da PAC financiadas polo FEAGA desde o ano 2005 está condicionada ao cumprimento dunha serie de requirimentos (requisitos legais; boas condicións agrarias e medioambientais; e, requisitos mínimos na utilización de abonos e fitosanitarios) que –en conxunto– se agrupan no concepto de condicionalidade.

Coa entrada en vigor do Regulamento (CE) nº 1698/2005 e do Regulamento (CE) nº 1975/2006, os perceptores de certas axudas financiadas polo FEADER tamén pasan a ter a obriga de cumprir coa condicionalidade a partir do ano 2007.

O Decreto 106/2007, do 31 de maio, sobre a distribución de competencias na aplicación e control da condicionalidade en relación ao desenvolvemento rural e ás axudas directas da política agraria comunitaria, actualizado polo Decreto 31/2010, precisa os órganos especializados para desenvolver as actividades de control do cumprimento das boas condicións agrarias e ambientais a que se refire o artigo 6 do Regulamento 73/2009, e do cumprimento dos requisitos legais de xestión, nos ámbitos enumerados no artigo 5 do mesmo Regulamento.

Cada órgano especializado de control realiza as labores de divulgación e información específica sobre as materias nas que é competente, selecciona as explotacións agrarias obxecto de control, efectúa os controis sobre o terreo e emite os informes específicos dos resultados de control que

darán lugar ás reducións de axudas directas polos servizos xestores das axudas FEAGA e FEADER. O FOGGA, como órgano especializado de control, encárgase do cumprimento das obrigas da condicionalidade en relación con:

- 1) Boas condicións agrarias e ambientais.
- 2) Dos requisitos legais de xestión sobre: conservación de aves silvestres; protección de augas subterráneas contra a contaminación causada por determinadas sustancias perigosas; e, conservación dos hábitats naturais de fauna e flora silvestres.

a) Plan de controis sobre o terreo da condicionalidade para 2014

Estableceuse unha metodoloxía de coordinación entre os órganos especializados de control e os servizos xestores das axudas financiadas polo FEAGA e o FEADER, na que o FOGGA centraliza a información dos solicitantes e dos resultados dos controis efectuados.

CADRO 16: Solicitantes FEAGA e FEADER en 2014

PROVINCIA	TOTALS		SELECCIÓN ADMISIBILIDADE
	FEAGA	FEAGA	
A Coruña	12.403	2.134	990
Lugo	13.482	7.757	1.046
Ourense	4.507	1.290	289
Pontevedra	4.031	1.736	300
GALICIA	34.424	12.917	2.625

O FOGGA efectúa a selección de agricultores nas materias da súa competencia sobre a mostra de solicitantes xa elixidos para os controis de admisibilidade das axudas correspondentes no 2014. A selección dos mesmos efectuouse en base a unha análise de riscos e o nivel de risco asignado a cada agricultor estableceuse en función dos actos e normas a aplicar de acordo coas seguintes características da explotación:

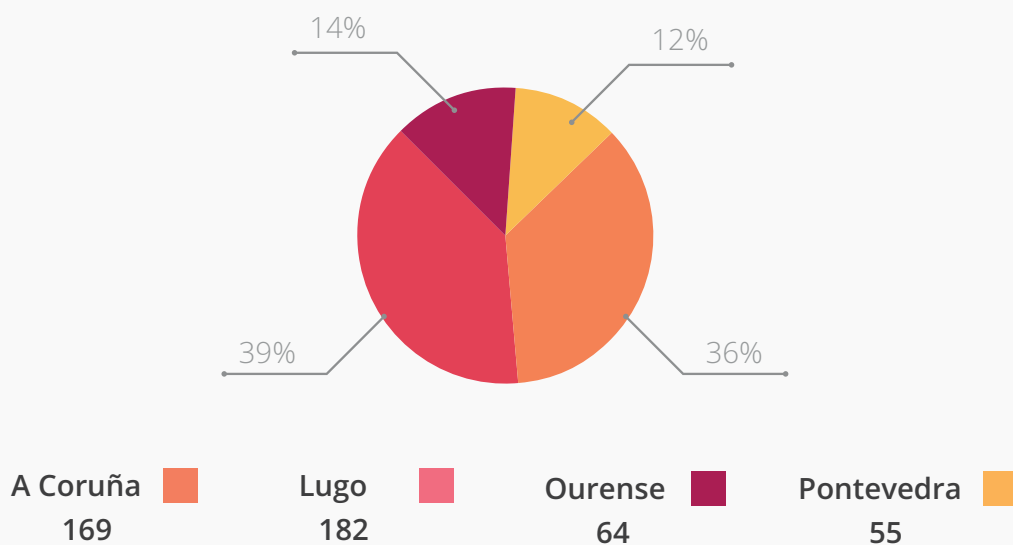
- Relacionados con superficies: solicitantes que declaren superficies, que as dediquen a cultivos de cereal, oleaxinosas ou proteaxinosas, ou pastos permanentes, ubicadas na Rede Natura 2000.
- Relacionados coa gandaría: número de UGM e tipo de gando. Outros datos: existencia de denuncias de incumprimentos de requisitos da condicionalidade nos anos 2011, 2012 e 2013 debidamente documentados, e importe das axudas.

CADRO 17: Controis sobre o terreo da condicionalidade 2014. Distribución por provincias e organismos de control

ORGANISMO DE CONTROL	A CORUÑA			LUGO			OURENSE			PONTEVEDRA			TOTAL		
	FEAGA	FEADER	VIÑEDOS	FEAGA	FEADER	VIÑEDOS	FEAGA	FEADER	VIÑEDOS	FEAGA	FEADER	VIÑEDOS	FEAGA	FEADER	VIÑEDOS
D.X. PROD AGRO PEC.	92	15	0	151	82	0	9	4	1	57	30	0	309	131	1
S.X. de Gandaría															
SPZF															
I&R bovino	312	37	0	412	116	0	47	21	0	107	29	0	878	203	0
I&R ovino-cabriún	55	7	0	106	41	0	93	37	0	29	7	0	283	92	0
S.X. de Apoio ás Explotacións Agrarias	109	16	0	116	63	1	55	16	1	56	18	9	336	113	11
FOGGA	130	30	0	144	95	2	48	15	2	43	21	7	365	161	119

Por outra banda, conforme co establecido no Plan de controis de condicionalidade, o FOGGA levou a cabo unha supervisión e control do 100% das actas de control efectuadas en 2014, nas materias nas que é competente.

GRAFICA 5: Distribución dos controis de condicionalidade. Exercicio 2014.



A seguinte táboa especifica o número de solicitantes que incumpriron un determinado acto ou norma de condicionalidade no ano 2013.

CADRO 18: Incumprimentos con redución na condicionalidade. Ano 2013

ÁMBITO	ACTO / NORMA	INCUMPRIMENTOS
Boas condicións agrarias e ambientais	Xestión de restrebas	3
	Índices mínimos de carga gandeira	84
	Protección de pastos permanentes	38
	Invasión de terras agrícolas por vexetación espontánea	58
	Mantemento de oliveiras e viñedos en bo estado	1
	Mantemento dos hábitats	11
Saúde pública, zoonidade e fitosanidade	I&R porcino	2
	I&B bovino	39
	I&R ovino-cabrún	21
	Comercialización de fitosanitarios	26
	Substancias de efecto hormonal	1
	Seguridade alimentaria	48
	Franxa de protección dos cursos de auga	4
Benestar animal	Protección dos xatos	6
	Protección dos porcos	3
	Protección nas explotacións agrarias	15
Medio ambiente	Conservación aves silvestres	13
	Contaminación augas subterráneas	1
	Conservación dos hábitats	1
	Requisitos mínimos no uso dos abonos	1
Total de incumprimentos a nivel de acto ou norma de condicionalidade		376
Total solicitantes que incumpriron coa condicionalidade		300



3.1.2 Actuacións en producións agrícolas

3.1.2.1 Hortofrutícola

a) Programa de distribución gratuíta de retiradas de froitas e hortalizas en entidades benéficas

As actuacións neste sector realízanse a través das Organizacións de Produtores de Froitas e Hortalizas.

En Galicia existen dúas organizacións de produtores recoñecidas. Unha delas repartiu 39.000 kilos de kiwis no marco deste programa durante o ano 2014.

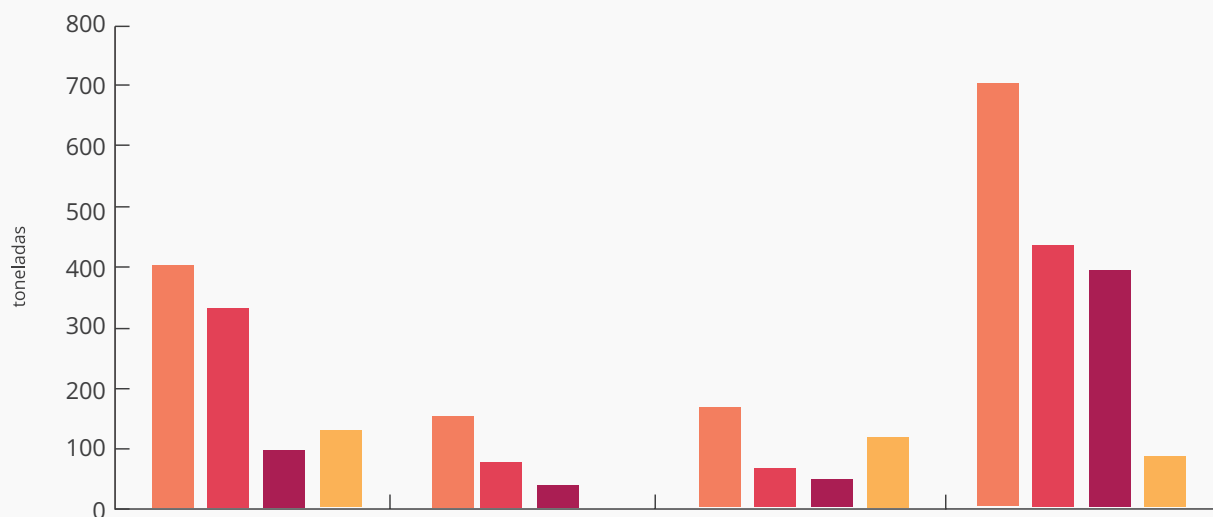
O FOGGA proponse ao FEGA os centros benéficos receptores destes produtos e efectúa, en ditos centros, os correspondentes controis de recepción. Os centros propostos polo FOGGA asinan convenios de colaboración coas diferentes organizacións de produtores de España, a través das que se reciben os diferentes produtos.

Da distribución gratuíta de froitas e hortalizas procedentes de retiradas do mercado beneficiáronse en Galicia 305 entidades, nas cales o FOGGA realizou a verificación da recepción e utilización das froitas e hortalizas (312 controis), segundo se indica no seguinte cadro:

CADRO 19: Entidades benéficas beneficiadas e controis realizados por provincia.

PROVINCIA	Entidades benéficas (número)	Controis realizados (número)
A Coruña	113	204
Lugo	26	55
Ourense	104	30
Pontevedra	62	23
GALICIA	305	312

GRÁFICA 6: Resumo provincial de produtos distribuídos. Campaña 2014



	CÍTRICOS (kg)	TOMATES (kg)	MELOCOTÓNS E NECTARINAS (kg)	OUTRAS FROITAS E HORTALIZAS (kg)
A Coruña	396.904	176.641	161.006	702.325
Lugo	331.061	69.667	57.096	435.458
Ourense	91.882	34.099	44.224	398.239
Pontevedra	126.385	0	110.464	79.112
GALICIA	946.232	280.407	372.790	1.615.134

b) Programa de axudas para a distribución de froita fresca ao alumnado de centros escolares

Para o curso 2013-2014 este programa xestionouse no marco da Resolución do FOGGA do 23 de setembro de 2013 pola que se regula o procedemento para a concesión de axudas para a distribución de froitas frescas ao alumnado de centros escolares. Os destinatarios da axuda son os alumnos que asisten regularmente aos centros escolares -con sede en Galicia- recoñecidos oficialmente, de segundo ciclo de educación infantil, primaria e secundaria obrigatoria.

A axuda concédese para as froitas incluídas na definición do CAE (Código Alimentario Español), no seu capítulo XXII, sección 1ª, artigo 6, con excepción do tomate. A axuda máxima é de 0,25€ por alumno e día lectivo.

CADRO 20: Axuda certificada de froita fresca e cantidades suministradas. Curso 2013 - 2014

PROVINCIA	IMPORTE PAGADO	Cantidades suministradas aos alumnos (quilos)				
		CÍTRICOS	MAZÁS	PERAS	PLÁTANOS	OUTRAS
A Coruña	88.662,78	7.541,29	14.158,79	6.120,37	11.777,30	22.763,45
Lugo	29.990,58	2.161,03	3.494,34	1.933,35	4.862,54	8.211,58
Ourense	17.222,73	2.557,32	2.660,56	1.207,47	2.965,30	4.105,05
Pontevedra	110.573,18	11.400,73	13.572,24	7.960,55	16.028,51	30.538,32
GALICIA	246.449,27	23.660,37	33.885,93	17.221,74	35.633,65	65.618,40

Aínda que o orzamento imputable para o curso 2013-2014 era de 131.000 €, incrementado ata 287.135,08 € por Resolución do 25 de marzo de 2014 e ata 311.135,08 € por Resolución do 1 de agosto de 2014, o importe máximo das axudas solicitadas polos centros escolares foi de 304.509,00 €, segundo se pode ver no seguinte cadro:

CADRO 21: Centros escolares, alumnos e importes das axudas solicitadas por provincia. Curso 2013 - 2014

	Nº CENTROS ESCOLARES	ALUMNOS	IMPORTE MÁXIMO DA AXUDA SOLICITADA
A Coruña	98	24.482	110.008,00
Lugo	52	7.296	33.716,00
Ourense	34	5.411	22.266,00
Pontevedra	137	32.043	138.519,00
GALICIA	321	69.262	304.509,00

3.1.2.2 Porcino

O Regulamento (CE) nº 1308/2013 do Consello, establece unha axuda ao almacenamento privado dalgúns produtos, entre outros a carne de porcino, dentro das medidas de intervención para a regulación do mercado interior dos Estados membros.

* Resultados da xestión da axuda

Durante o ano 2014 non houbo axudas ao almacenamento privado de carne de porcino.



3.1.2.3 Leite e produtos lácteos

O elemento fundamental para a regulamentación do sector do leite e dos produtos lácteos é o réxime aplicado á produción e comercialización, baseados nas cotas. A UE fixa para cada Estado membro (EE.MM) as cantidades máximas garantidas para a comercialización de leite para cada campaña. No caso de que un EE.MM supere a súa cota nacional está establecida unha taxa sobre o volume de leite que se comercialice por encima desas cantidades de referencia.

a) Taxa suplementaria no sector lácteo.

A aplicación do réxime de cotas fai necesaria a asignación de cantidades de referencia individuais (cotas) aos produtores, de maneira que a suma delas non exceda as cantidades máxima garantidas para o EE.MM.

Elementos base no réxime de cotas:

- Asignación, reasignación e anulación de cotas a produtores.
- Xestión da reserva nacional de cotas.
- Transvase de cotas de venda directa a cotas de entrega a compradores.
- Transferencias de cotas.
- Cesións temporais de cota.

Desde a perspectiva de xestión da taxa láctea considéranse elementos fundamentais:

- Autorización de compradores de leite.
- Declaración de compras e vendas feitas polos compradores.
- Declaracións de vendas dos gandeiros con cota para venda directa.

Balance da campaña láctea 2013-2014

1. Produtores de leite en Galicia.

Os períodos a efectos de réxime da taxa láctea teñen o seu inicio o 1 de abril e rematan o 31 de marzo do ano seguinte. Polo tanto, o 31 de marzo de 2014 rematou o período 2013-2014.

CADRO 22a: Distribución de produtores e cota en Galicia correspondente ao final da campaña 2013 - 2014

	Produtores	Cota(Tn)	Tn/Produtor
A Coruña	4.297	965.387,599	224,665
Lugo	4.336	1.073.357,086	247,545
Ourense	89	17.546,632	197,153
Pontevedra	1.607	262.034,993	163,058
GALICIA	10.329	2.318.326,310	832.421

En relación cos produtores con venda directa, indicase a súa distribución na seguinte táboa:

CADRO 22b

	Produtores	Cota(Tn)	Vendas (tn)
A Coruña	93	4.610,811	4.415,536
Lugo	20	1.341,424	1.534,861
Ourense	2	118,820	74,237
Pontevedra	4	134,519	125,005
GALICIA	119	6.205,574	6.149,639

No relativo ao tamaño das explotacións de leite de Galicia, indícase no cadro seguinte a situación a finais da campaña 2013-2014:

CADRO 23: Distribución de produtores de leite con venda a compradores e cota, segundo cota por produtor. Datos final período 2013 - 2014.

Tn/produtor	Nº de produtores	Cota (Tn)
1 a 25	908	13.200,457
25 a 50	1.162	43.486,345
50 a 75	1.001	63.062,671
75 a 200	3.458	444.351,430
200 a 300	1.419	342.098,170
>300	2.381	1.412.127,237
TOTAIS	10.329	2.318.326,310

2. Compradores de leite en Galicia.

No cadro seguinte resúmese a información dos compradores de leite que actuaron en Galicia, no período 2013-2014, segundo o seu domicilio social.

CADRO 24: Compradores de leite en Galicia según o domicilio social. Datos final período 2013 - 2014.

	COMPRADORES	GANDEIROS	ENTREGAS	
			Nº	Tn
Galicia	57	8.136	8.408	1.672.491,951
Resto estado	17	2.481	2.545	788.351,861
TOTAL	74	10.617*	10.953	2.460.843,812

(*) Total de produtores con entregas a compradores de Galicia e resto de España. Existen casos de produtores que entregan aos dous tipos de compradores, razón pola que este dato é superior ao número de produtores reais de Galicia: 10.329.

No cadro seguinte resúmese, por cantidade comprada en Galicia, a distribución de compradores e cantidades adquiridas no período 2013-2014.

CADRO 25: Distribución de compradores e cantidades adquiridas según o domicilio social. Datos final período 2013 - 2014.

T/período	Domicilio social en Galicia			Domicilio social fóra de Galicia		
	Compradores	Nº entregas	Entregas (kg)	Compradores	Nº entregas	Entregas (kg)
<100	2	4	158.044	3	3	45.588
100 a 500	3	9	586.291	3	5	842.960
500 a 1000	2	41	1.433.244	0	0	0
1000 a 10000	23	993	108.286.869	2	26	15.594.242
10000 a 50000	22	2.907	442.480.706	4	428	121.264.126
50000 a 1000000	1	260	72.752.691	3	906	261.382.886
>1000000	4	4.194	1.146.794.106	2	1.177	389.222.059
TOTAIS	57	8.408	1.672.491.951	17	2.545	788.351.861

3. Controis relativos á taxa láctea.

Os controis realizados polo FOGGA no ano 2014 no marco da encomenda de xestión, no relativo á taxa láctea, enmárcanse no plan de control establecido polo FEGA para as declaracións de compras efectuadas polos compradores na campaña 2012-2013 e das entregas feitas polos gandeiros e transporte de leite realizado no período 2013-2014, que rematou o 31 de marzo deste último ano.

A normativa comunitaria aplicable establece que o número de controis a realizar non poderá ser inferior ao 20% da cantidade de leite declarado no período. A selección de empresas compradoras a controlar realizouna o FEGA mediante unha análise de risco no que interveñen máis de 10 criterios. No caso de gandeiros con vendas directas, a normativa establece que o número de controis non poderá ser inferior ao 5% dos produtores con cota para venda directa. A selección, feita tamén polo FEGA, tivo en conta criterios de risco.

No cadro seguinte resúmense os controis de taxa realizados en Galicia.

CADRO 26: Distribución provincial dos controis de taxa no sector lácteo. Compradores campaña 2012 - 2013. Gandeiros e transportistas: campaña 2013 - 2014

PROVINCIA	Compradores/operadores			Produtores		
	Compradores	Compras (tn)	Operadores	Venda directa	Venda industrias	Transporte
A Coruña	9	252.669,024	0	5	39	32
Lugo	5	97.289,739	0	0	53	32
Ourense	1	162,284	0	0	2	1
Pontevedra	1	10.604,238	0	0	8	5
GALICIA	16	360.732,285	0	5	102	70

A parte destes controis, e tamén en relación coa taxa láctea, o FOGGA realizou funcións de asesoramento a compradores en relación coas altas, baixas e declaracións de compras e doutro tipo que deben efectuar ao FEGA.

4. Liquidación da taxa láctea.

No mes de agosto de 2014 o FEGA realizou liquidación da taxa correspondente á campaña 2013-2014, da que se inclúe un resumo no cadro inferior para o conxunto do Estado e tamén a correspondente aos produtores con explotación na Comunidade Autónoma de Galicia.

CADRO 27: Balance da liquidación da taxa láctea. Entregas a compradores. Campaña 2013 - 2014.

	ESPAÑA	IMPORTE (€)	G/E (%)
ENTREGAS A COMPRADORES			
Produtores con entregas	18.392	10.329	56,16%
Cota láctea (EC) (t)	6.492.011	2.318.326	35,71%
Entregas axustadas (t)	6.353.675	2.460.844	38,73%
SOBRANTES DE COTA			
Produtores	10.599	5.431	51,24%
Cota sobranse (t)	331.242	104.697	31,61%
REBASAMENTO DE COTA			
Produtores	7.793	4.898	62,85%
Rebasamento (t)	529.797	247.215	46,66%
BALANCE(sobranse - rebasamento) (t)	198.554	142.518	71,78%
LIQUIDACIÓN DESPOIS DA COMPENSACIÓN			
Cantidade (t)	0	0	
Importe ()	0	0	
RETENCIÓNS A CONTA			
Produtores	0	0	
Importe ()	0	0	
PRODUTORES CON TAXA PARA PAGAR			
Número	0	0	
Importe ()	0	0	



b) Axudas á subministración de leite nos centros escolares.

O procedemento para a tramitación e concesión das axudas é o contido nas Resolucións do FOGGA do 4 de abril de 2013 e do 24 de marzo de 2014 polas que se regula o procedemento para a concesión das axudas para a subministración de leite e determinados produtos lácteos ao alumnado de centros escolares para o curso 2013/2014.

Poden beneficiarse desta axuda os alumnos que asistan regularmente aos centros escolares, recoñecidos oficialmente, de educación infantil, primaria e secundaria.

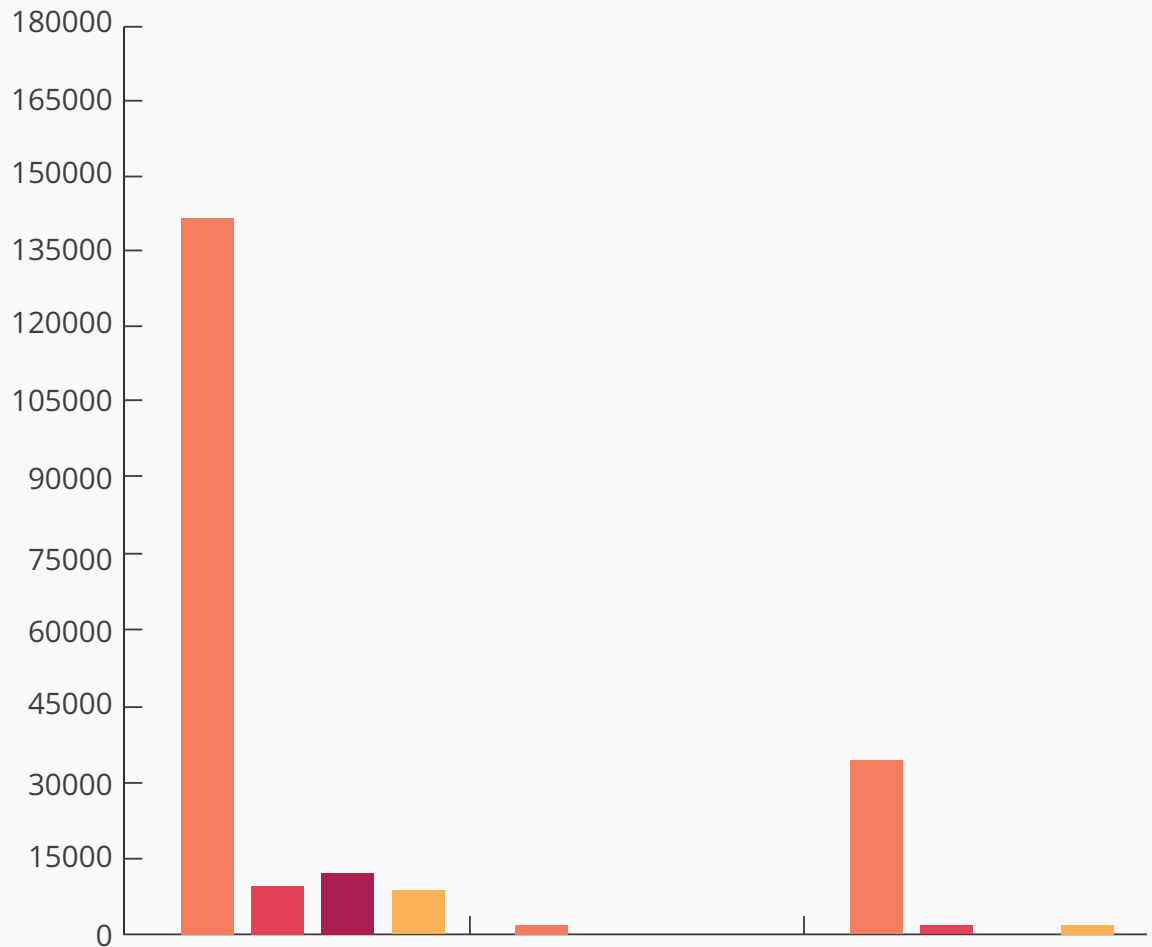
A axuda pódena solicitar os centros, as autoridades educativas para o alumnado que teñan baixo a súa xurisdición, os provedores e as organizacións que actúen en nome dun ou máis centros escolares e que estean constituídas para este fin. A axuda concédese para leite, produtos lácteos fermentados ou non e queixo por unha cantidade global máxima de 0,25 litros de equivalente de leite por alumno e día lectivo e deben consumirse nas dependencias dos centros escolares.

Importe unitario das axudas:

- Leite e iogures de sabores: 18,15€/100 kg.
- Iogures con froitas: 16,34€/100 kg.
- Queixo:
 - Queixos frescos e transformados, aromatizados ou non, que conteñan un 90% en peso de queixo: 54,45€/100 kg.
 - Demais queixos: 138,85€/100 kg.

Os produtos subministrados foron, principalmente, leite e queixos e en menor proporción iogures, segundo se indica na seguinte gráfica.

GRÁFICA 7: Distribución provincial de produtos subministrados (quilos)



	LEITE	IOGURES	QUEIXOS
A Coruña	139.816	1.965	42.801
Lugo	11.456	0	1.813
Ourense	14.570	0	0
Pontevedra	10.602	0	1.811

CADRO 28 Centros escolares e alumnos participantes no programa de leite escolar. Período do 1 de setembro do 2013 a 31 de agosto de 2014.

PROVINCIA	Nº CENTROS ESCOLARES	ALUMNOS
A Coruña	91	21.075
Lugo	6	731
Ourense	12	2.232
Pontevedra	13	1.349
GALICIA	122	25.387

CADRO 29: Distribución das axudas á utilización de leite e produtos lácteos en centros escolares. Período do 1 de setembro do 2013 a 31 de agosto de 2014.

PROVINCIA	Nº EXPEDIENTES	Tn	Euros
A Coruña	39	184,582	33.465,58
Lugo	19	13,269	2.408,66
Ourense	28	14,570	2.638,37
Pontevedra	20	12,413	2.245,40
GALICIA	106	224,834	40.758,01

c) Axuda ao almacenamento privado de manteiga e leite descremado en po.

O Regulamento (CE) nº 1308/2013 do Consello, establece unha axuda ao almacenamento privado dalgúns produtos, entre outros a manteiga e o leite descremado en po elaborados con leite de vaca, dentro das medidas de intervención para a regulación do mercado interior dos Estados membros.

A situación desfavorable dos prezos de mercado fixo que o 8 de setembro de 2014 se abra o almacenamento privado de manteiga e leite descremado en po. Varios regulamentos comunitarios foron ampliando o prazo de peche ata o 27 de abril de 2016.

Importes de axuda

- 18,93 € para a manteiga e 8,86 € para o leite descremado en po por tonelada almacenada para gastos fixos de almacenamento.
- 0,28 € para a manteiga e 0,16 € para o leite descremado en po por tonelada e día de almacenamento contractual.



d) Intervención de produtos lácteos.

A evolución dos prezos de mercado no sector lácteo no ano 2014 non fixo necesaria a realización de compras de intervención de manteiga e leite descremado en po.

3.1.2.4 A xestión de axudas directas por superficies adicadas a cultivos herbáceos e forraxeiros

A xestión das superficies declaradas polos agricultores para realizar as solicitudes de axuda baseadas en superficies e contempladas na Orde do 18 de febreiro de 2014 pola que se regula a aplicación dos pagamentos directos á agricultura e á gandería e da indemnización compensatoria, e se convocan as axudas previstas no contrato de explotación sustentable das terras agrícolas no ano 2014, realizouse no marco do Regulamento (CE) 73/2009, do Consello, do 19 de xaneiro de 2009, que inclúe un sistema integrado de xestión e control de determinados réximes de axuda comunitarios.

Nas solicitudes de axuda por superficies os agricultores declaran todas as parcelas da explotación de uso individual coas súas referencias SIXPAC e, se é o caso, a superficie forraxeira de uso en común que lles corresponde nos comunais (sen identificar eles neste caso os recintos).

CADRO 30: Declaración individual de superficies incluíndo o pasto en común. Datos campaña 2014

	EXPEDIENTES	RECINTOS / PARCELAS	SUPERFICIE (Hectáreas)		
			TOTAL	HAS./ EXPEDIENTE	HAS./RECINTO
A Coruña	12.278	392.415	153.266,58	12,48	0,39
Lugo	13.340	715.613	273.762,69	20,52	0,38
Ourense	4.455	263.372	86.021,56	19,31	0,33
Pontevedra	3.928	210.519	55.568,72	14,15	0,26
GALICIA	34.001	1.581.919	568.619,55	16,72	0,36

a) Plans de control

No marco do plan nacional de controis de axudas por superficie redactado polo FEGA, o FOGGA estableceu o plan de controis administrativos e sobre o terreo das axudas directas da PAC baseadas en superficies e da Indemnización Compensatoria en Galicia.

O control administrativo inclúe o cruzamento das parcelas declaradas e superficies entre sí e cos datos existentes no SIXPAC, co fin de asegurar que a referencia identificativa existe e que para unha mesma superficie non se concede máis dunha axuda.

Como resultado da aplicación dos plans de controis anteriores, a distribución por tipo de cultivo e cultivo das superficies validadas na campaña 2014 en Galicia é a que se reflicte no cadro seguinte.

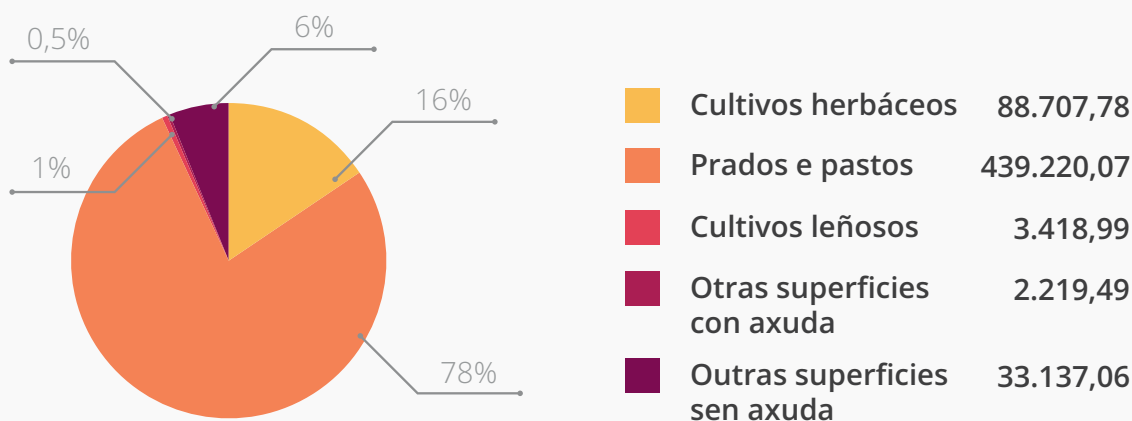
CADRO 31: Superficies validadas por tipo de cultivo e cultivo. Datos da campaña 2014

SUPERFICIES VALIDADAS (hectáreas)						
Tipo de cultivo e cultivo	A CORUÑA	LUGO	OURENSE	PONTEVEDRA	GALICIA	
SUPERFICIES FORRAXEIRAS						
Pastos con arboredo	1.382,31	4.594,09	1.040,17	1.896,66	8.913,23	
Pastos arbustivos	14.560,69	46.256,20	34.360,1	11.524,43	106.701,45	
Outros pastos permanentes	43.375,58	140.556,30	24.594,80	18.852,44	227.379,12	
Pradarías de menos de 5 anos	38.804,27	41.118,44	4.791,97	11.511,59	96.226,27	
Total superficies forraxeiras	98.122,85	232.525,03	64.787,07	43.785,12	439.220,07	
CULTIVOS HERBÁCEOS						
Millo	41.012,15	20.816,86	965,79	4.507,58	67.302,38	
Trigo	930,79	2.118,02	8.225,20	235,5	11.509,51	
Outros cereais	358,91	469,63	2.529,43	46,04	3.404,01	
Patacas	714,13	980,56	3.003,63	111,07	4.809,39	
Outros cultivos herbáceos	478,84	799,49	260,53	143,63	1.682,49	
Total cultivos herbáceos	43.494,82	25.184,56	14.984,58	5.043,82	88.707,78	
CULTIVOS LEÑOSOS						
Viñedo para vinificación	35,15	104,08	349,33	466,36	954,92	
Froiteiras	158,07	1169,17	949,08	187,75	2.464,07	
Total cultivos leñosos	193,22	1.273,25	1.298,41	654,11	3.418,99	
OUTRAS SUPERFICIES CON AXUDA	28,2	266,03	1.909,45	15,81	2.219,49	
OUTRAS SUPERFICIES SEN AXUDA	10.008,23	14.236,09	3.105,31	5.787,97	33.137,60	
SUPERFICIE TOTAL VALIDADA	151.847,32	273.484,96	86.084,82	55.286,83	566.703,93	

Observacións: En aplicación da normativa comunitaria ao respecto e considerando o beneficio para os agricultores na aplicación do pago verde a partires da campaña 2015, o Fogga realizou nesta campaña 2014 unha serie de cambios masivos que redundaron nun importante traspase de recintos e superficie que ata a campaña 2013 se viñan computando como de pradarías de menos de cinco anos en favor do número de recintos e superficie de pastos permanentes.

A distribución das superficies do cadro anterior segundo o tipo de cultivo pódese ver na seguinte gráfica:

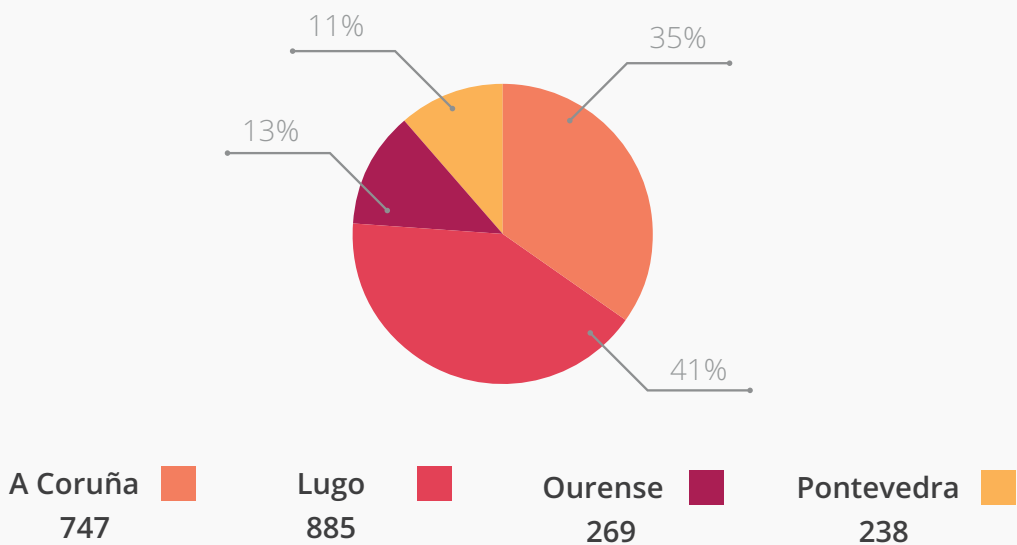
GRAFICA 8: Grupos de cultivo e superficies validadas en cultivos herbáceos non forraxeiros (hectáreas). Campaña 2014



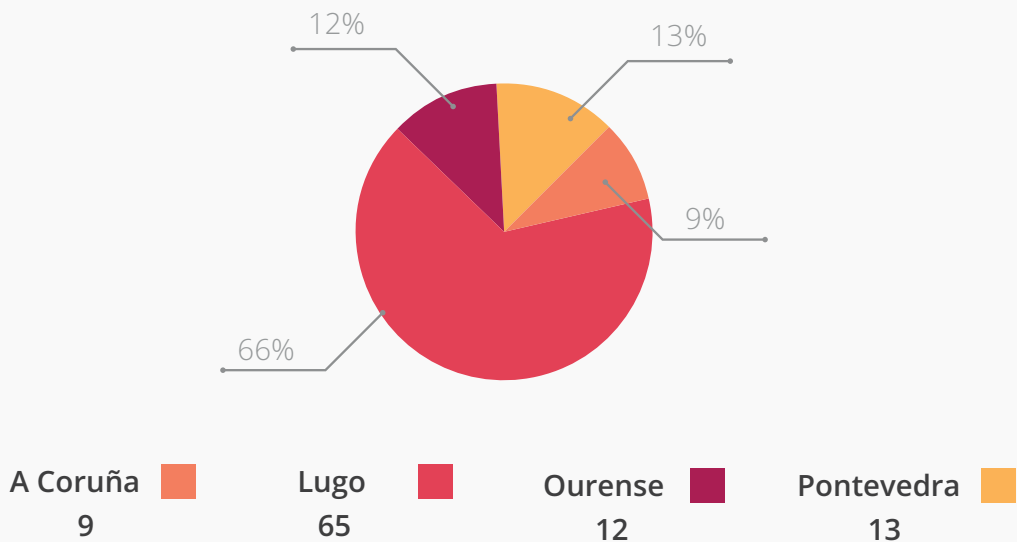
Como consecuencia dos controis administrativos no ano 2014, remitíronse 7.694 comunicacións a produtores coa finalidade de que puidesen xustificar, se era o caso, o motivo das incoherencias rexistradas.

En función dos resultados dos controis dos anos anteriores e do número de solicitudes recibidas no 2014, realizouse o control sobre o terreo de 2.139 produtores e 99 comunais, a fin de verificar que os cultivos e aproveitamentos e as superficies declaradas correspondían coas efectivamente existentes.

GRAFICA 9: Explotacións con axudas por superficies inspeccionadas en 2014.



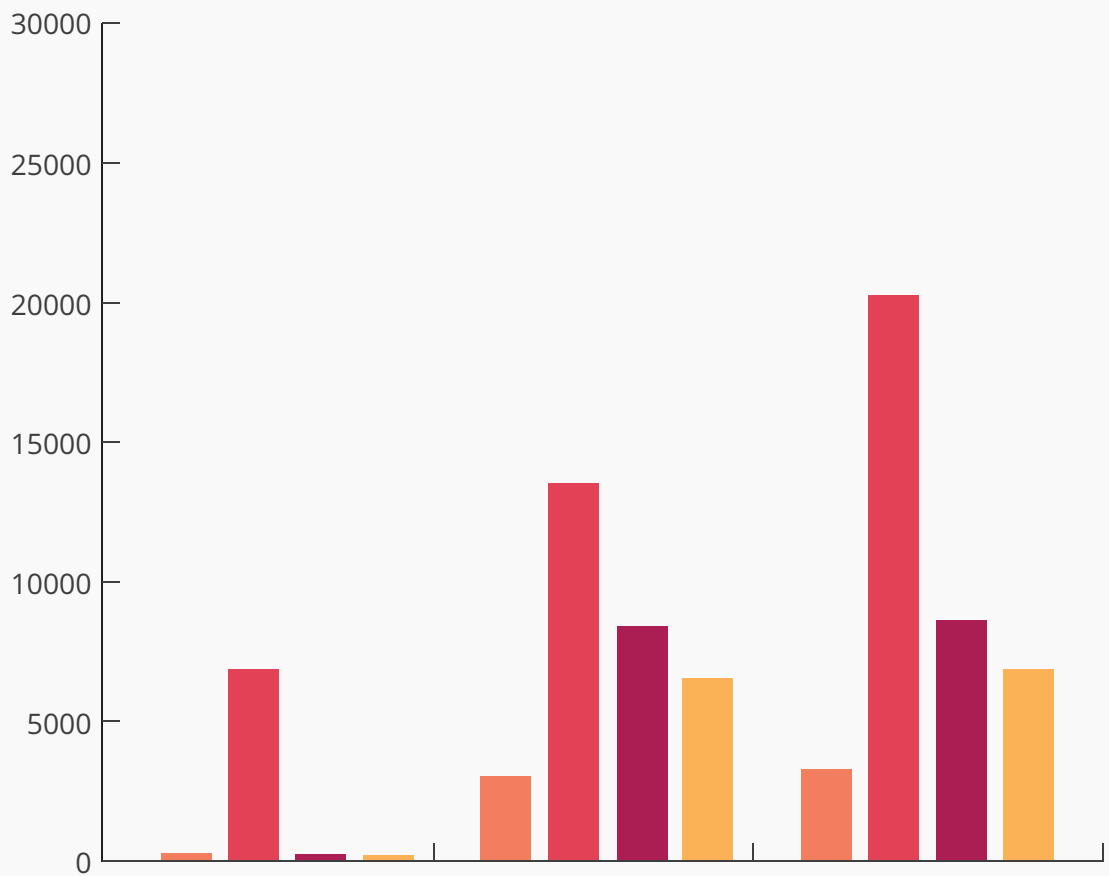
GRAFICA 10: Comunais inspeccionados en 2013



b) A xestión das superficies forraxeiras de uso en común.

As declaracións individuais de superficies nas solicitudes de axudas inclúen superficies forraxeiras de uso en común, pero sen identificar neste caso os recintos SIXPAC. Para a declaración polos produtores destas superficies é necesario que os responsables da xestión dos comunais respectivos lle expidan a cada gandeiro un certificado relativo á superficie e usos que lle corresponde. Ademais, o responsable de cada comunal debe declarar as parcelas, superficie e tipo de pasto que se están a utilizar en común, indicando a referencia SIXPAC de cada unha.

GRAFICA 11: Superficies forraxeiras de uso común validadas (hectáreas), entre as declaradas polos produtores. Campaña 2014



	PRADOS OU PRADERÍAS	PASTO ARBUSTIVO OU CON ARBOREDO	TOTAL SUPERFICIE
A Coruña	328,22	3.583,46	3.911,68
Lugo	8.186,96	16.126,82	2.4313,78
Ourense	240,94	9.994,25	10.235,19
Pontevedra	220,71	7.854,35	8.075,06

CADRO 32: Superficies forraxeiras de uso común validadas (hectáreas), entre as declaradas polos responsables dos comunais coas súas referencias SIXPAC. Campaña 2014

PROVINCIA	Nº MONTES	PRADOS OU PRADERÍAS	PASTO ARBUSTIVO OU CON ARBOREDO	TOTAL SUPERFICIE
A Coruña	32	410,06	5.303,29	5.745,35
Lugo	364	8.405,11	20.051,78	28.820,89
Ourense	140	359,22	40.537,47	41.036,69
Pontevedra	98	230,26	17.078,86	17.407,12
GALICIA	634	9.404,65	82.971,40	93.010,05

c) Programa nacional para a calidade dos legumes.

Establecido no Real Decreto 66/2010, do 29 de xaneiro, no marco do previsto no número 1, letra a) inciso ii) do artigo 68 do Regulamento (CE) 73/2009.

Obxecto: fomento e defensa dunha produción de calidade no sector dos legumes.

Poderá acollerse a esta axuda a superficie dedicada á produción de leguminosas de gran consumo humano e rexistrada ou en trámite de rexistro en denominacións de orixe protexidas, indicacións xeográficas protexidas, que se producen no marco da agricultura ecolóxica ou en denominacións de calidade diferenciada recoñecidas a nivel nacional ou privado e enumeradas, o 31 de marzo de 2014.

Sistemas de calidade recoñecidos en Galicia:

- Indicación xeográfica protexida – Faba da Lourenzá (Lugo)
- Agricultura ecolóxica.

CADRO 33: Número de solicitantes, superficies declaradas e validadas e pagamentos previstos por sistema de calidade. Campaña 2014

SISTEMA DE CALIDADE	Nº DE SOLICITANTES	SUPERFICIE		PAGAMENTOS PREVISTOS	
		DECLARADA (ha)	VALIDADA (ha)	IMPORTE PREVISTO (€)	AXUDA MEDIA POR SOLICITANTE (€)
IXP - (Faba de Lourenzá)	19	30,44	26,62	2.662,00	140,11
Agricultura Ecolóxica	0	0,00	0,00	0,00	0,00
GALICIA	19	30,44	26,62	2.662,00	140,11

3.1.3 Actuacións en producións gandeiras

As axudas gandeiras descritas nesta sección solicitáronse mediante o procedemento de solicitude unificada. O prazo de solicitude foi do 17 de febreiro ao 15 de maio de 2014.

Para a presentación desta solicitude contouse con entidades colaboradoras. A recepción destas solicitudes e a xestión das mesmas faise de acordo co manual de procedemento establecido polo Fogga.

3.1.3.1 Vacún de carne

3.1.3.1.1 Prima vacas nutrices.

Requirimentos:

Os produtores, que teñen que ser titulares de dereitos individuais, deben manter un rabaño para a cría de xatos, non deben vender leite e, en caso de facelo, a súa cantidade de referencia individual (cota láctea) dispoñible a 31 de marzo sexa inferior ou igual a 120.000 kg.

Compromisos a adoptar: manter na súa explotación, durante un mínimo de seis meses consecutivos a partir do día seguinte ao da presentación da solicitude, un número de vacas nutrices polo menos igual ao 60% do número total de vacas e xovencas polo que se solicita a axuda, e un número de xovencas que sexa igual ou inferior ao 40% do total.

Os beneficiarios da prima por vaca nutriz obteñen unha prima complementaria para idéntico número de cabezas. Este importe é financiado polo FEAGA naquelas explotacións localizadas en rexións que, como Galicia, son obxectivo 1 (actualmente, Obxectivo Conxerencia).

CADRO 34: Solicitudes de primas por vaca nutriz segundo provincia. Campaña 2014.

PROVINCIA	SOLICITUDES	CABEZAS	CABEZAS / SOLICITUDE
A Coruña	3.262	35.568	10,9
Lugo	5.667	101.093	17,8
Ourense	1.190	21.331	17,9
Pontevedra	875	9.601	11,0
GALICIA	10.994	167.593	15,2

A percepción de dereitos de axuda por vaca nutriz está condicionada á dispoñibilidade de dereitos polo produtor en número igual ou superior aos animais polos que solicita prima.

Coa finalidade de equilibrar animais solicitados e dereitos dispoñibles realizáronse as seguintes transferencias ou cesións de dereitos de prima por vaca nutriz, coma se reflicte no cadro inferior.

CADRO 35: Transferencias ou cesións de dereitos de prima por vaca nutriz, segundo provincia. Campaña 2014.

PROVINCIAS	TRANSFERENCIAS				CESIÓN		TOTAL	
	CON EXPLOTACIÓN		SEN EXPLOTACIÓN					
	SOLICITUDES	DEREITOS	SOLICITUDES	DEREITOS	SOLICITUDES	DEREITOS	SOLICITUDES	DEREITOS
A Coruña	81	582,10	213	849,60	35	104,10	329	1.535,80
Lugo	207	3.059,00	334	1.507,80	71	305,70	612	4.872,50
Ourense	32	393,20	112	523,90	22	96,50	166	1.013,60
Pontevedra	19	135,50	64	197,00	5	13,30	88	345,80
GALICIA	339	4.169,80	723	3.078,30	133	519,60	1195	7.767,70

Despois da realización das retiradas de dereitos por non utilización e das transferencias para a campaña 2014, a distribución provincial queda como se indica no seguinte cadro:

CADRO 36: Distribución provincial de produtores e dereitos de prima por vaca nutriz. Datos campaña 2014.

PROVINCIAS	PRODUTORES		DEREITOS		DEREITOS POR PRODUTOR
	NÚMERO	%	NÚMERO	%	
A Coruña	2.882	27,95	20.822,80	19,57	7,23
Lugo	5.502	53,37	68.370,50	64,25	12,43
Ourense	1.176	11,41	11.888,40	11,17	10,11
Pontevedra	750	7,27	5.334,40	5,01	7,11
GALICIA	10.310	100	106.416,10	100	10,32

CADRO 37: Distribución de produtores de vacas nutrices segundo dereitos por produtor. Campaña 2014.

RANGO (Nº DEREITOS)	PRODUTORES		DEREITOS	
	NÚMERO	%	NÚMERO	%
De 0,1 a 5	4.539	44,03	12.025,30	11,30
De 5,1 a 10	2.506	24,31	18.572,40	17,45
De 10,1 a 20	1.966	19,07	28.386,70	26,68
De 20,1 a 50	1.106	10,73	32.871,50	30,89
De 50,1 a 100	171	1,66	10.993,30	10,33
Máis de 100	22	0,21	3.566,90	3,35
TOTAL	10.310	100	106.416,10	100

a) Plans de controis.

Controis administrativos:

Relativos á verificación de documentación e a súa posterior gravación efectúanse no menor tempo posible para que as inspeccións sobre o terreo poidan realizarse no período de retención.

Controis sobre o terreo:

Fanse simultaneamente para a prima por vaca nutriz, pago adicional por vacas nutrices, a prima por sacrificio se as ten solicitadas a explotación no momento de efectuar o control sobre o terreo e as novas axudas específicas para compensar as desvantaxes específicas que afectan aos agricultores do sector lácteo en zonas economicamente vulnerables a de fomento da produción de produtos lácteos de calidade;

Teñen que ser como mínimo dun 5% dos solicitantes de primas por gando vacún;

Deben incluír como mínimo un 5% dos animais solicitados para cada réxime de axuda.

CADRO 38a: Explotacións de vacún e animais inspeccionados sobre o terreo. Campaña 2014

PROVINCIA	EXPLOTACIÓNS INSPECCIONADAS	ANIMAIS INSPECCIONADOS			
		NUTRICES	ADIC. NUTRICES	CALIDADE VACÚN	VULNERABILIDADE E CALIDADE DO SECTOR LÁCTEO
A Coruña	503	6.694	7.264	1.889	12.064
Lugo	645	18.879	19.579	6.909	11.312
Ourense	82	4.309	4.331	1.564	139
Pontevedra	174	2.011	2.231	225	6.248
GALICIA	1.404	31.893	33.405	10.587	29.763

CADRO 38b: Explotacións de vacún e animais solicitados. Campaña 2014.

PROVINCIA	EXPLOTACIÓNS INSPECCIONADAS	ANIMAIS SOLICITADOS			
		NUTRICES	ADIC. NUTRICES	CALIDADE VACÚN	VULNERABILIDADE E CALIDADE DO SECTOR LÁCTEO
A Coruña	9.265	35.549	50.546	7.835	78.723
Lugo	11.340	101.075	117.227	48.895	146.201
Ourense	1.601	21.331	23.854	22.717	2.793
Pontevedra	2.955	9.601	14.508	2.988	40.431
GALICIA	25.161	167.556	33.405	10.587	268.148

b) Pagos de axudas aos produtores de vacas nutrices.

No ano 2014 realizáronse a maior parte dos pagos dos importes das axudas a produtores de vacas nutrices que as solicitaron no 2013.

En consecuencia, na campaña 2013 pagouse un total de 20,78 millóns de euros a 9.884 beneficiarios.

CADRO 39: Distribución provincial de produtores, cabezas e importes pagados no 2014 das solicitudes presentadas na campaña 2013.

PROVINCIA	PRODUCTORES	CABEZAS	PRIMA BASE	PRIMA COMPLEMENTARIA	PAGOS TOTAIS (€)	CAB/ PROD	EUROS / PROD
A Coruña	2.718	20.349,3	3.657.567,31 €	431.198,68 €	4.088.765,99	7,49	1504,33
Lugo	5.359	67.541,9	11.954.405,53 €	1.398.775,24 €	13.353.180,77	12,60	2491,73
Ourense	1.131	11.840,7	2.075.184,73 €	244.804,64 €	2.319.989,37	10,47	2051,27
Pontevedra	676	5.111,4	909.153,52 €	106.663,32 €	1.015.816,84	7,56	1502,69
GALICIA	9.884	104.843,3	18.596.311,1 €	2.181.441,9 €	20.777.752,97	10,61	2102,16

CADRO 40: Importes unitarios da prima por vaca nutriz. Campaña 2013

PRIMA POR VACA NUTRIZ	APROX (€/cabeza)
Prima base	186
Prima nacional complementaria	22,46

3.1.3.1.2 Axuda para compensar as desvantaxes específicas que afectan aos agricultores que manteñen vacas nutrices (art. 68 Regulamento (CE) 73/2009)

Obxectivo:

Conceder unha axuda específica aos agricultores que manteñan vacas nutrices, coa finalidade de compensar as desvantaxes específicas que afectan a estas explotacións.

Requisitos:

Poden solicitala todos os agricultores que manteñan vacas nutrices.

Non é necesario ter dereitos de prima de vaca nutriz asignados.

Cumprir co requisito de carga gandeira inferior a 1,5 UGM/ha cando a explotación teña máis de 15 UGM.

CADRO 41: Solicitudes de axuda para compensar as desvantaxes específicas que afectan aos agricultores que manteñen vacas nutrices. Datos campaña 2014

PROVINCIA	SOLICITUDES	CABEZAS	CABEZAS / SOLICITUDE
A Coruña	6.084	50.590	8,3
Lugo	8.057	117.247	14,6
Ourense	1.437	23.854	16,6
Pontevedra	1.861	14.508	7,8
GALICIA	17.439	206.199	11,8

a) Plan de controis.

Axuda incluída no plan de controis administrativos e sobre o terreo de primas gandeiras da Comunidade Autónoma de Galicia para a campaña 2014, téndose realizado os controis indicados no cadro 39.

b) Pagamento de axuda.

De acordo co establecido no artigo 28 do Regulamento (CE) 1782/2003, o pagamento destas axudas solicitadas efectuarase no período comprendido entre o 1 de decembro do ano de solicitude e o 30 de xuño do ano seguinte.

O FEGA estableceu os importes unitarios de prima a aplicar en:

CADRO 42: Importes unitarios de prima por vaca nutriz. Datos campaña 2013.

PRIMA POR VACA NUTRIZ	2013 (€/cabeza)
Primeiras 40 cabezas	32,23139552
De 41 a 70 cabezas	21,48759701
De 71 a 100 cabezas	10,74379851



CADRO 43: Distribución provincial de produtores e cabezas primadas. Datos campaña 2013

PROVINCIA	PRODUTORES	CABEZAS	PAGOS TOTAIS (€)
A Coruña	5.110	39.016	1.213.798,22
Lugo	7.140	102.037	3.075.400,59
Ourense	1.373	20.773	602.072,16
Pontevedra	1.559	12.017	366.757,33
GALICIA	15.182	173.843	5.258.028,30

3.1.3.1.3 Axuda para a mellora da calidade da carne de vacún -ACV(art. 68 Regulamento (CE) 73/2009)

Obxectivo:

Conceder unha axuda específica aos agricultores de carne de vacún para incentivar a mellora da calidade e a comercialización da carne de vacún. A axuda concederáselles aos/ ás agricultores/as de carne de vacún polas cabezas sacrificadas dentro de sistemas de calidade recoñecidos oficialmente mediante a correspondente norma legal: denominacións de orixe protexidas ou indicacións xeográficas protexidas; gandaría ecolóxica ou integrada; e, etiquetado facultativo da carne que implique uns requisitos superiores mais esixidos na normativa xeral. Se paga por un máximo de 200 animais elixibles por solicitante.

CADRO 44: Solicitudes de axuda para a mellora da calidade da carne de vacún. Datos campaña 2014.

PROVINCIA	SOLICITUDES	CABEZAS	CABEZAS / SOLICITUDE
A Coruña	804	7.835	9,7
Lugo	4.975	48.895	9,8
Ourense	541	22.717	42,0
Pontevedra	75	2.427	32,4
GALICIA	6.395	81.874	12,8

a) Pagamento de axuda.

No prazo de pago desta axuda no ano 2014 realizáronse os pagos relativos ás solicitudes de pagamento adicional á produción de carne de vacún de calidade presentadas no 2013.

Despois de coñecer as solicitudes presentadas en todo o Estado español, o FEGA estableceu o importe unitario de prima por cabeza sacrificada en 12,24227818€.

CADRO 45: Distribución provincial de produtores, cabezas primadas e importes. Campaña 2013

PROVINCIA	SOLICITUDES	CABEZAS	IMPOTES
A Coruña	469	7.140	80.728,18
Lugo	3.853	40.948	465.296,46
Ourense	369	16.897	187.200,16
Pontevedra	48	2.168	24.207,44
GALICIA	4.739	67.153	757.432,24



3.1.3.2 Ovino - cabrún

Coa entrada en vigor do Regulamento (CE) 73/2009 e aplicación do “Chequeo médico” da PAC en España, o Real Decreto 16980/2008 estableceu a incorporación das primas de ovino-cabrún ao réxime de pagamento único. Polo tanto, estas axudas xa deixaron de aplicarse en España a partir deste ano.

De acordo ao artigo 68 do Regulamento (CE) 73/2009, aplicado en España mediante o Real decreto 202/2012, as axudas ao sector do ovino e cabrún para o ano 2013 e seguintes foron:

- a) Axudas para a mellora da calidade das producións de ovino e cabrún;*
- b) Axuda para compensar as desvantaxes específicas que afectan os/as agricultores/as do sector ovino; e*
- c) Axuda para compensar as desvantaxes específicas que afectan aos/ás agricultores/as do sector cabrún*

a) Plan de controis.

CADRO 46a: Explotacións de ovino/cabrún e animais inspeccionados. Datos campaña 2014

PROVINCIA	EXPLOTACIÓN INSPECCIONADAS	ANIMAIS INSPECCIONADOS		
		CALIDADE OVINO E CABRÚN	VULNERABILIDADE OVINO	VULNERABILIDADE CABRÚN
A Coruña	6	32	653	45
Lugo	48	1.523	4.011	2.183
Ourense	27	152	4.142	1.452
Pontevedra	6	15	159	199
GALICIA	87	1.722	8.965	3.879

CADRO 46b: Explotacións de ovino/cabrún e animais solicitados. Datos campaña 2014.

PROVINCIA	EXPLOTACIÓN SOLICITANTES	ANIMAIS SOLICITADOS		
		CALIDADE OVINO E CABRÚN	VULNERABILIDADE OVINO	VULNERABILIDADE CABRÚN
A Coruña	43	156	1.932	539
Lugo	220	2.204	7.664	5.842
Ourense	241	565	21.609	7.047
Pontevedra	46	167	838	701
GALICIA	550	3.092	32.043	14.129

Durante o ano 2014 fixéronse controis sobre o terreo do 15,82 % das explotacións que solicitaron algunha axuda de ovino ou cabrún. Controlouse o 55,69 % dos animais solicitados na prima de calidade de ovino cabrún, o 27,98 % dos animais de vulnerabilidade de ovino e o 27,45 % dos animais da axuda específica á vulnerabilidade do cabrún.

3.1.3.2.1 Axudas para a mellora da calidade das producións de ovino e cabrún.

Concederase unha axuda específica aos/ás agricultores/as de ovino e cabrún que comercialicen polo menos unha parte da súa produción de leite e/ou carne ao amparo dunha denominación de calidade (apartado 1.a).ii) do art. 68 do Regulamento (CE) 73/2009).

Requisitos:

Comercializar baixo os programas de produción de calidade polo menos un 35% das femias elixibles da explotación.

No caso de explotacións con ambas orientacións, deberase alcanzar a devandita porcentaxe nalgunha das dúas orientacións.

No caso de explotacións con distintas orientacións produtivas para unha mesma especie, para considerar cumprido este requisito, deberase acadar a dita porcentaxe nalgunha das orientacións produtivas

Animais correctamente identificados.

Sistemas de calidade recoñecidos: indicacións xeográficas protexidas ou denominacións de orixe protexidas; gandería ecolóxica ou integrada; e, etiquetado facultativo da carne.

Importe máximo global adicado a estes pagamentos no Estado español: 6,8 millóns de €.

*Indicacións xeográficas protexidas e Gandería Ecolóxica: cobran 100% do importe da axuda
Resto dos sistemas de calidade: 80%.*

CADRO 47: Solicitudes recibidas segundo a provincia. Datos campaña 2014

PROVINCIA	SOLICITUDES	CABEZAS	CABEZAS / SOLICITUDE
A Coruña	4	156	39,0
Lugo	20	2.204	110,2
Ourense	3	565	188,3
Pontevedra	6	167	27,8
GALICIA	33	3.092	93,7

a) Pago de axudas

Para a campaña 2014 efectuáronse os pagos de primas a produtores de ovino-cabrún que solicitaran a prima entre o 1 de febreiro e o 30 de abril de 2.013. A axuda por animal establecida para o ano 2013 foi de 2,05436428 € por animal primable.

CADRO 48: Primas pagadas aos produtores de ovino e cabrún cuxas producións están amparadas baixo denominacións de produción de calidade. Datos campaña 2.013

PROVINCIA	PRODUCTORES	OVINOS	CABRÚNS	TOTAL	PAGOS TOTAIS (€)
A Coruña	-	-	-	-	-
Lugo	6	255	628	883	1.628,51
Ourense	2	518	0	518	957,74
Pontevedra	-	-	-	-	-
GALICIA	8	773	628	1.401	2.586,25

3.1.3.2.2 Axuda para compensar as desvantaxes específicas que afectan os/as agricultores/as do sector ovino.

Concederáse unha axuda específica ás explotacións de ovino que se agrupen entre si en entidades asociativas co fin de que, a través do fomento da mellora da súa competitividade ou da ordenación da oferta ou do incremento do valor da súa produción, se poida garantir a súa permanencia na actividade.

Requisitos:

Produtores integrados en entidades asociativas das seguintes características:

Censo mínimo: 5.000 reproductoras.

Obxectivos incluídos nos estatutos: instalacións en común, servizos en común, formación, ...

Os compromisos de entidades asociativas ás que pertenza o solicitante son:

Manter a súa actividade e o censo indicativo asociado durante o ano de percepción e os dous seguintes.

Compromiso individual dos produtores integrantes de permanecer polo menos 3 anos na agrupación.

En Galicia dúas entidades asociativas de produtores de ovino que cumpriron estas condicións.

Animais correctamente identificados.

CADRO 49: Solicitudes recibidas segundo a provincia. Datos campaña 2014

PROVINCIA	SOLICITUDES	CABEZAS	CABEZAS / SOLICITUDE
A Coruña	19	1.932	101,7
Lugo	72	7.664	106,4
Ourense	160	21.609	135,1
Pontevedra	9	838	93,1
GALICIA	260	32.043	123,2

a) Pago de axudas.

Os produtores que non comercialicen leite ou produtos lácteos de ovella ou cabra cobrarán o importe completo da axuda que para a campaña 2013 quedou establecido en 3,91328873 €/ animal. Os que comercialicen leite ou produtos lácteos de ovella ou cabra cobrarán o 70% do importe da axuda.

CADRO 50: Axudas pagadas para compensar as desvantaxes específicas que afectan os/as agricultores/as do sector ovino. Campaña 2013

PROVINCIA	PRODUTORES	OVINOS	PAGOS TOTAIS (€)
A Coruña	16	2.674	9.406,85
Lugo	50	4.796	17.200,24
Ourense	135	19.634	71.021,66
Pontevedra	8	829	3.023,79
GALICIA	209	27.933	100.652,54

3.1.3.2.3 Axuda para compensar as desvantaxes específicas que afectan aos/ás agricultores/as do sector cabrún.

Concederáse unha axuda específica aos titulares de explotacións de cabrún que se atopen en zonas desfavorecidas.

Requirimentos:

*Titulares de explotacións de cabrún localizadas nas zonas desfavorecidas.
Só recibirán esta axuda os titulares de explotacións cun censo de cabras elixibles igual ou superior a 10
Animais correctamente identificados.*

CADRO 51: Solicitudes recibidas segundo a provincia. Datos campaña 2014

PROVINCIA	SOLICITUDES	CABEZAS	CABEZAS/ SOLITCITUDE
A Coruña	25	539	21,6
Lugo	169	5.842	34,6
Ourense	124	7.047	56,8
Pontevedra	34	701	20,6
GALICIA	352	14.129	40,1

a) Pago de axudas

A axuda por animal establecida para o ano 2014 foi de 3,71766451 € por animal primable. No seguinte cadro indícanse as primas pagadas en cada provincia aos produtores de cabrún en zonas desfavorecidas.

CADRO 52: Distribución provincial das primas ás desvantaxes específicas que afectan aos/ás agricultores/as do sector cabrún. Datos campaña 2014

PROVINCIA	PRODUCTORES	CABRÚNS	CABEZAS / SOLICITUDE
A Coruña	16	399	1.483,37
Lugo	124	5.022	18.499,07
Ourense	100	6.242	23.199,37
Pontevedra	16	425	1.580,00
GALICIA	256	12.088	44.761,81

3.1.3.3 Vacún de leite

3.1.3.3.1 Axuda para compensar as desvantaxes específicas que afectan aos/ ás agricultores/as do sector de vacún de leite (art. 68 do Regulamento (CE) 73/2009)

Concederáse unha unha axuda específica ás explotacións de vacún de leite para facilitar a súa adaptación á eliminación progresiva do réxime de cotas.

Requirimentos:

Titulares de explotacións de gando vacún leiteiro.

Para a axuda complementaria o solicitante deberá ter a explotación localizada en zona desfavorecida e declarar unha superficie forraxeira superior a 0,4 hectáreas por vaca elixible.

Se entenderá por superficie forraxeira que teña uso pasteiro ou terra arable no SIXPAC e situada no termo municipal onde se atopa a explotación ou en municipios adxacentes.

Son animais elixibles as vacas de aptitude láctea de polo menos 24 meses de idade, inscritas no RIIA e localizadas na explotación a 30/04/2012.

Se paga por un máximo de 100 animais elixibles por solicitude. Os importes das axudas modúlanse do seguinte xeito:

CADRO 53.

PRIMA POR VACA NUTRIZ	APROX base	APROX complementaria
Até 40 animais	Importe completo	Importe completo
De 41 a 100 animais	80%	70%

Para a campaña 2014 o importe máximo para todo o Estado de 53.400.000 €, que se distribúen do seguinte xeito:

1) 48.900.000 euros para unha axuda ás explotacións situadas en zonas desfavorecidas, coa seguinte desagregación:

- i. 17.100.000 euros para unha axuda ás explotacións situadas en zona de montaña.
- ii. 18.400.000 euros para unha axuda ás explotacións situadas noutras zonas desfavorecidas distintas ás de montaña.
- iii. 13.400.000 euros para unha axuda complementaria ás explotacións situadas nas zonas anteriores que ademais dispoñan da base territorial para a alimentación do gando produtor de leite.

2) 4.500.000 euros para una axuda ás explotacións situadas no resto de zonas do territorio distintas das determinadas anteriormente.

CADRO 54: Solicitud de pagamento de axudas para compensar as desvantaxes específicas que afectan os/as agricultores/as do sector de vacún de leite. Campaña 2014.

PROVINCIA	SOLICITUDES	CABEZAS	CABEZAS / SOLICITUDE
A Coruña	4.619	78.752	17,0
Lugo	4.563	146.201	32,0
Ourense	110	2.793	25,4
Pontevedra	1.691	40.431	23,9
GALICIA	10.983	268.177	24,4

a) Plan de controis.

Axuda incluída no plan de controis administrativos e sobre o terreo de primas gandeiras da Comunidade Autónoma de Galicia para a campaña 2013, téndose realizado os controis indicados no cadro 38a.

b) Pagamento de axuda.

Despois de coñecer as solicitudes presentadas e animais con dereito a prima en todo o Estado, o FEAGA estableceu para o ano 2013 os importes unitarios de prima a aplicar segundo o reflectido no seguinte cadro:

CADRO 55

ZONA DE MONTAÑA	€/CABEZA
Primeiras 40 cabezas	79,41911651
De 41 a 100 cabezas	63,53529321
ZONA DESFAVORECIDA DESPOBOAMENTO	€/CABEZA
Primeiras 40 cabezas	67,37799274
De 41 a 100 cabezas	53,90239419
AXUDA COMPLEMENTARIA BASE TERRITORIAL	€/CABEZA
Primeiras 40 cabezas	36,35001374
De 41 a 100 cabezas	25,44500962
AXUDA COMPLEMENTARIA BASE TERRITORIAL	€/CABEZA
Primeiras 40 cabezas	28,53761829
De 41 a 100 cabezas	22,83009463

A distribución provincial de produtores e cabezas primadas indícase no seguinte cadro:

CADRO 56: Distribución provincial de produtores e cabezas primadas. Campaña 2014.

PROVINCIA	PRODUTORES	CABEZAS	PAGOS TOTAIS (€)
A Coruña	3.108	101.726	5.505.969,30
Lugo	3.846	144.840	1.340.666,11
Ourense	74	2.465	182.874,16
Pontevedra	1.302	34.210	2.854.013,27
GALICIA	8.330	283.241	19.883.522,84

3.1.3.2.3 Axuda para a mellora da calidade do leite e os produtos lácteos de vaca (art. 68 do Regulamento (CE) 1782/2009)

Axuda específica aos titulares de explotacións de vacún de leite que comercialicen a súa produción ao amparo dunha denominación de calidade.

Para a campaña 2014 o importe máximo para todo o Estado é de 3.952.600 €. Os importes de axuda por animal para as denominacións de calidade de ámbito nacional e o 80% das de ámbito comunitario.

Requirimentos:

Vacas de polo menos 24 meses de idade, inscritas no RIIA, localizadas na explotación a 30/04/2011, cuxa produción sexa comercializada ao amparo dunha denominación de calidade.

Os produtores deberán comercializar baixo os programas de calidade que se trate, a produción de polo menos o 25% das vacas de aptitude láctea da explotación.

O número de vacas elixibles calcularase dividindo a cantidade en quilogramos comercializados durante o 2013 baixo as distintas denominacións de calidade entre o rendemento lácteo medio (6.500 kg).

Para a presentación desta solicitude contouse coa colaboración de entidades financeiras, no prazo que vai do 15 de febreiro ao 17 de maio de 2014. A presentación e xestión destas solicitudes faise de acordo co manual de procedemento establecido polo FOGGA.

CADRO 57: Distribución provincial de produtores e cabezas primadas. Campaña 2014

PROVINCIA	SOLICITUDES
A Coruña	4.638
Lugo	4.557
Ourense	110
Pontevedra	1.699
GALICIA	11.004

a) Plan de controis.

Axuda incluída no plan de controis administrativos e sobre o terreo de primas gandeiras da Comunidade Autónoma de Galicia para a campaña 2014, téndose realizado os controis indicados no cadro 38.

b) Pagamento de axuda.

O pagamento destas axudas solicitadas en 2013 efectuouse no período comprendido entre o 1 de decembro de 2013 e o 30 de xuño de 2014. No ano 2014 se pagaron as axudas solicitadas no ano 2013.

Despois de coñecer as solicitudes presentadas e animais con dereito a prima en todo o Estado, o FEGA estableceu para a campaña 2013 os importes unitarios de prima a aplicar, que foron os seguintes:

CADRO 58: Solicitudes presentadas. Datos campaña 2014

AXUDA ESPECÍFICA CALIDADE DO LEITE	(€/cabeza)
Ámbito comunitario	19,30513999
Ámbito nacional	15,44411199

CADRO 59: Distribución provincial de produtores, cabezas primadas e importes pagados. Campaña 2013

PROVINCIA	PRODUTORES	CABEZAS	PAGOS TOTAIS (€)
A Coruña	2.129	79.352	1.121.470,87
Lugo	1.646	67.766	953.640,68
Ourense	19	352	5.181,15
Pontevedra	640	16.736	237.381,19
GALICIA	4.434	164.206	2.317.673,89

3.1.4 Xestión do sistema de información xeográfica de parcelas agrícolas (SIXPAC)

Dende o seu establecemento en 1993, o sistema integrado de xestión e control de axudas directas a explotación da PAC estivo composto polas solicitudes de axuda e por un sistema alfanumérico de identificación de parcelas, o que permitía a realización de controis administrativos e sobre o terreo.

No caso español, até 2004 o sistema de identificación de parcelas correspondía ás referencias catastrais pero, a partires do 2005 -por obriga regulamentaria da UE- introduciuse un novo sistema gráfico dixital de identificación de parcelas, o denominado Sistema de Información Xeográfica de Parcelas Agrícolas (SIXPAC).

Actuacións para o mantemento do SIXPAC

Os usos dos recintos no SIXPAC pretenden reflectir a realidade do terreo en cada momento nas parcelas obxecto de declaración na PAC, polo que a alteración dos usos que se produzan nesas parcelas deben ser comunicadas polos agricultores á Administración mediante as correspondentes solicitudes de actualización do SIXPAC, e tamén poden presentar alegacións para que se corrixa posibles erros que eles detecten na asignación inicial dos usos.

Con independencia das alegacións presentadas, tamén son fonte de actualizacións do SIXPAC realizadas polo Fogga as inspeccións sobre o terreo sobre as parcelas declaradas nas solicitudes de axuda PAC (cando se detecta no campo que o uso asignado non se corresponde coa realidade), a incorporación das certificacións forestais e outras actuacións.

CADRO 60: Solicitudes de modificación do SIXPAC. Campaña 2014

PROVINCIA	SOLICITUDES		TIPO DE MODIFICACIÓN							
	EXPEDIENTES	RECINTOS	TIPO 1	TIPO 2	TIPO 3	TIPO 4	TIPO 5	TIPO 6	TIPO 7	TIPO 8
A CORUÑA	1.038	2.753	2.172		394		102	81	4	
LUGO	1.928	5.191	3.679	1	1.021		37	337	116	
OURENSE	641	2.628	2.126		220		11	251	20	
PONTEVEDRA	490	1.581	1.062		288		117	103	11	
GALICIA	4.097	12.153	9.039	1	1.923	0	267	772	151	0

* Ver a continuación a descrición dos tipos de modificación.

* Descrición dos tipos de modificación:

Tipo 1: Cambio de uso nun recinto completo

Tipo 2: Cambio de sistema de explotación (secaño/regadío) nun recinto completo

Tipo 3: Partición dun recinto para cambiar o uso en parte do mesmo

Tipo 4: Partición dun recinto para cambiar o sistema de explotación (secaño/regadío) en parte do mesmo

Tipo 5: Existencia de parcela situada en zona urbana que ten un uso agrícola

Tipo 6: Cambio no factor de vexetación (%AV) do CAP nun recinto completo

Tipo 7: Cambio no factor de vexetación (%AV) do CAP en parte dun recinto

Tipo 8: Recálculo dos factores solo e pendente do CAP

CADRO 61: Cambios de uso no SIXPAC derivados das solicitudes de modificación. Campaña 2014.

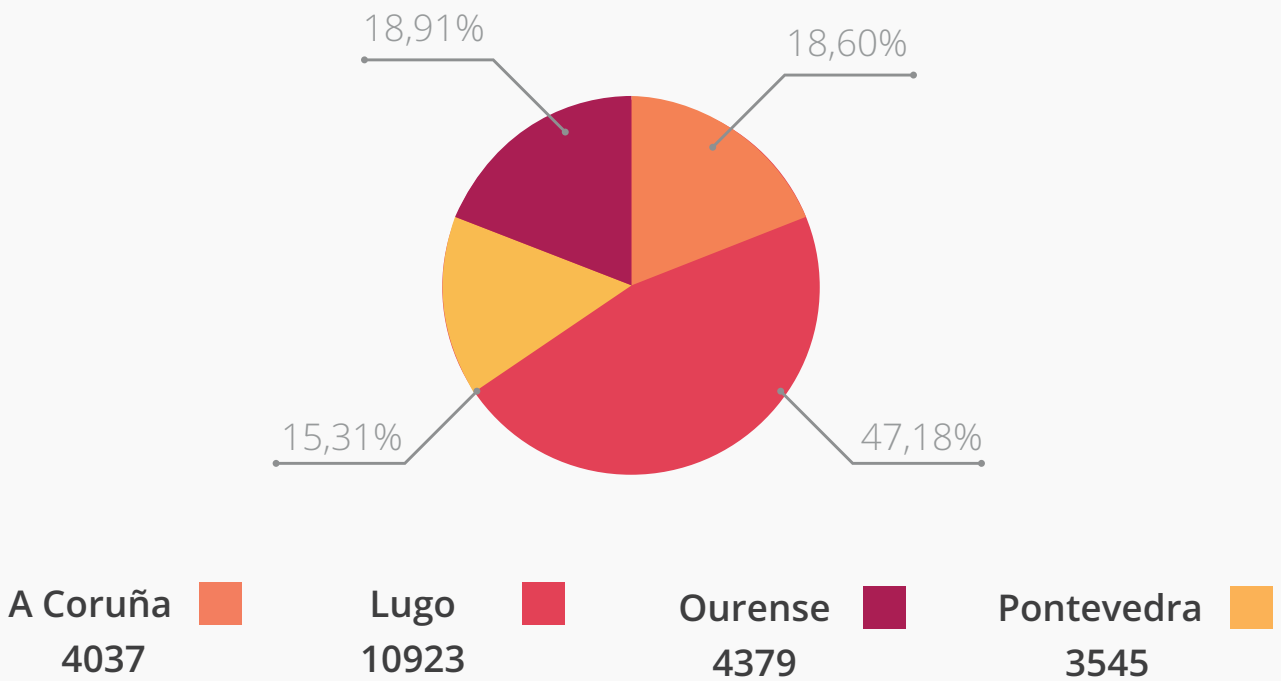
USO ANTERIOR	USO ACTUALIZADO											TOTAL
	FO	FY	IM	OF	PA	PR	PS	TA	TH	VF	VI	
AG - auga						1	3	4				8
CA - vías					1		14	27	1		7	50
ED - edificacións							2					2
FO - forestal		302		1	473	572	670	2.039	16	1	289	4.363
FY - froiteiras	26				18	9	20	44	1		2	120
IM - improdutivos		6				8	32	103	6		3	158
PA - pasto con arboredo						2						2
PR - pasto arbustivo		46			114	13	43	186	6		16	424
PA - pasteiros	88	170	1	3	52	759	1.037	3.376	61	2	104	5.653
TA - terra arable	234	131			49	124		12		1	7	558
TH - horta	122	217		7	9	83	5	1			55	499
VI - viñado	2	9				2	8	23	5			49
ZU - zona urbana		4			1	1	95	155	6		5	267
TOTAL	472	885	1	11	717	1.574	1.929	5.970	102	4	488	12.153



CADRO 62: Outras actualizacións do SIXPAC. Campaña 2014

PROVINCIA	CONTROIS SOBRE O TERREO	CERTIFICACIÓNS FORESTAIS
A Coruña	4.307	4
Lugo	10.923	185
Ourense	4.379	280
Pontevedra	3.545	24
GALICIA	23.154	493

GRAFICA 12: Actualizacións do SIXPAC por controis sobre o terreo da Solicitud Única. Campaña 2014





3.1.5 Xestión de axudas ao desenvolvemento rural

Obxectivo:

Promoción dun desenvolvemento rural sostible en toda a Comunidade, como complemento das políticas de apoio ao mercado e aos ingresos aplicadas no marco da PAC, da política de cohesión e a Política Pesqueira Común (PPC).

Obxectivos específicos:

Aumentar a competitividade da agricultura e a silvicultura mediante a axuda á reestruturación, ó desenvolvemento e á innovación.

Mellorar o medio ambiente e o medio rural mediante a xestión de terras.

Mellorar a calidade de vida nas zonas rurais e fomentar a diversificación da actividade económica.

Programa de desenvolvemento rural (PDR) de Galicia para a etapa 2007/2013:

O PDR artículase en torno a catro eixes:

- 1) Aumento da competitividade do sector agrícola e forestal;
- 2) Mellora do medio ambiente e do entorno natural;
- 3) Calidade de vida nas zonas rurais e diversificación da economía rural;
- 4) Leader.

No Eixo 2 inclúense catro medidas destinadas á utilización sostible de terras agrícolas postas en marcha en Galicia:

(211) Axudas destinadas a indemnizar aos agricultores polas dificultades naturais en zonas de montaña.

(212) Axudas destinadas a indemnizar aos agricultores polas dificultades naturais en zonas distintas das de montaña.

(214) Axudas agroambientais.

(215) Axudas ao benestar dos animais.

3.1.5.1 Indemnización compensatoria

Integrada na solicitude unificada de axudas da Política Agraria Común e do Rural.

As axudas concédense a persoas físicas coa condición de titular ou cotitular de explotacións que desenvolven a súa actividade agraria en zonas desfavorecidas, de montaña ou distintas das de montaña.

O solicitante ten que ser agricultor a título principal, ben a título individual ou como socio dunha entidade asociativa.

Requirimentos da explotación:

Debe ter a súa superficie declarada, en parte ou totalmente, sobre as zonas desfavorecidas indicadas no Anexo da orde da convocatoria anual da PAC.

- Explotacións gandeiras de vacún, ovino-cabrún ou equino:
Carga máxima: 2,00 UGM/ha de superficie forraxeira.
Carga mínima:
Zonas desfavorecidas de montaña: 0,4 UGM/ha.
Zonas desfavorecidas distintas das anteriores: 0,70 UGM/ha.
- Resto de explotacións gandeiras e para as estrictamente agrícolas: non se determina nin se establece límite para a carga gandeira.

Tódalas explotacións tiñan que ter unha superficie agrícola superior a 2 has en zonas desfavorecidas.

Compromisos dos solicitantes:

- 1) Manter a actividade agraria en zonas desfavorecidas, polo menos durante os 5 anos seguintes á data en que cobre a indemnización, agás en caso de xubilación ou forza maior.
- 2) Exercer unha agricultura sustentable empregando métodos e prácticas agrícolas que permitan manter boas condicións agrarias e agroambientais, adecuadas ás características agrarias da localidade, compatibles co ambiente e o mantemento do campo e da paisaxe.

Importes e concesións das axudas:

- O importe da axuda ten un límite inferior de 300€ e un superior de 2.500€.
- Axuda en réxime de concorrencia competitiva. Establecidos criterios de puntuación dos expedientes en función de se o solicitante é mozo, muller, se tiña aprobada algunha liña de axudas agroambientais, se tiña superficie en Rede Natura, se tiña subscrito un contrato de explotación sustentable ou se tiña unha explotación prioritaria.

Xestión da axuda

Despois de feitos os controis correspondentes, e aplicadas as puntuacións previstas na normativa reguladora para a concorrência competitiva, aprobáronse as solicitudes que cumprindo os requisitos para acceder ás axudas previstos na orde de convocatoria.

CADRO 63: Solicitudes de indemnizacións compensatoria recibidas na campaña 2014.

	ZONA MONTAÑA	ZONA DESFAVORECIDA	TOTAL
A Coruña	590	1.551	2.141
Lugo	4.320	4.797	9.117
Ourense	973	455	1.428
Pontevedra	454	1.459	1.913
GALICIA	6.337	8.262	14.599

CADRO 64: Pagos campañas anteriores ao 2014.

	ZONA MONTAÑA		ZONA DESFAVORECIDA	
	SOLICITANTES	IMPORTE	SOLICITANTES	IMPORTE
Campaña 2008	2	4.289,36	-	-
Campaña 2009	1	2.500,00	-	-
Campaña 2010	-	-	-	-
Campaña 2011	2	2.356,62	-	-
Campaña 2012	14	20.531,92	8	7.882,10
Campaña 2013	703	1.100.560,46	563	582.379,22
TOTAL	722	1.130.238,36	571	590.261,32

CADRO 65: Distribución pagos de indemnización compensatoria segundo zonas e provincias. Datos campaña 2014.

	CAMPAÑA 2008		CAMPAÑA 2009		CAMPAÑA 2010		CAMPAÑA 2011		CAMPAÑA 2012		CAMPAÑA 2013		TOTAL XERAL	
	Exped	Importes	Exped	Importes	Exped	Importes	Exped	Importes	Exped	Importes	Exped	Importes	Exped	Importes
Control integrado e produción integrada	11	874,06	32	19.045,31	85	49.565,77	240	86.002,95	701	285.852,25	818	699.544,15	1887	1.140.884,49
Varietades autóctonas, risco erosión xenética	-	-	1	1.306,25	3	2.778,16	9	9.093,25	13	14.941,86	20	37.353,09	46	65.472,61
Loita contra a erosión, medios fráxiles	7	117,50	12	5.148,92	27	8.264,17	56	21.297,45	203	58.899,32	352	179.828,85	657	273.556,21
Apicultura en zonas fráxiles	-	-	-	-	2	942,70	1	1.118,41	5	13.033,18	14	42.211,45	22	57.305,74
Utilización racional dos recursos forraxeiros	8	16.930,64	28	58.293,93	35	47.093,27	38	88.428,63	476	932.815,55	1209	3.342.440,29	1794	4.486.002,31
Mantemento de razas autóctonas, perigo extinción	1	406,80	4	4.690,90	7	8.972,45	10	7.667,48	56	57.164,54	127	253.857,40	205	332.759,57
Agricultura, gandería ecolóxica	1	203,20	1	72,62	5	11.915,27	49	55.006,66	32	50.720,18	30	116.527,08	118	234.445,01
Benestar animal	-	-	2	1.660,60	-	-	3	4.418,00	11	15.537,60	2	2.567,48	18	24.183,68
TOTAL XERAL	28	18.532,20	80	90.218,53	164	129.531,79	406	273.032,83	1497	1.428.964,48	2572	4.674.329,79	4747	6.614.609,62

Coma se pode comprobar no segundo cadro “Distribución de pagos de indemnización compensatoria segundo zonas e provincias. Datos campaña 2014”, o importe medio por solicitante na campaña 2014 foi de 1.184,15€, sendo maior na zona de montaña (1.470,96€) ca na zona desfavorecida (940,96€).

3.1.5.2 Contrato de explotación sustentable (CES)

Ao igual que a indemnización compensatoria, o CES que está previsto no Programa de Desenvolvemento Rural de Galicia 2007-2013 está integrado na solicitude unificada de axudas da Política Agraria Común e do Rural (PAC – DR 2011).

O CES establécese co obxecto de reforzar o carácter multifuncional da actividade agraria, mellorar a sustentabilidade das explotacións e apoiar o desenvolvemento sustentable das áreas rurais.

[Programa de Desenvolvemento Rural de Galicia 2007-2013: medidas](#)

Axudas agroambientais para os produtores que establezan métodos de produción respectuosos co medio ambiente e que subscriban de forma voluntaria compromisos agroambientais:

- Cobren compromisos con maiores esixencias que a condicionalidade, os requisitos mínimos de abonos e fitosanitarios e os requisitos obrigatorios da lexislación nacional establecidos no programa de desenvolvemento rural 2007-2013.
- Por un período de 5 anos.
- Teñan custos adicionais ou perda de ingresos.
- Importes unitarios limitados e que non poden superar uns máximos comunitarios.

Submedidas e obxectivos específicas:

- *Variedades autóctonas vexetais en risco de erosión xenética.*
- *Control integrado e produción integrada.*
- *Agricultura e gandaría ecolóxicas..*
- *Loita contra a erosión en medios fráxiles.*
- *Mantemento de razas autóctonas puras en perigo de extinción.*
- *Utilización racional dos recursos forraxeiros.*
- *Apicultura para a mellora da diversidade en zonas fráxiles.*
- *Mellora e conservación do medio físico en zonas de prados e pastos incluídos na Rede Natura 2000.*

Axudas relativas ao benestar dos animais para os produtores que adopten sistemas de cría de animais en avicultura e produción porcina que, superando as normas obrigatorias de aplicación, garantan o seu benestar e sanidade e permitan o mantemento dunha explotación viable.

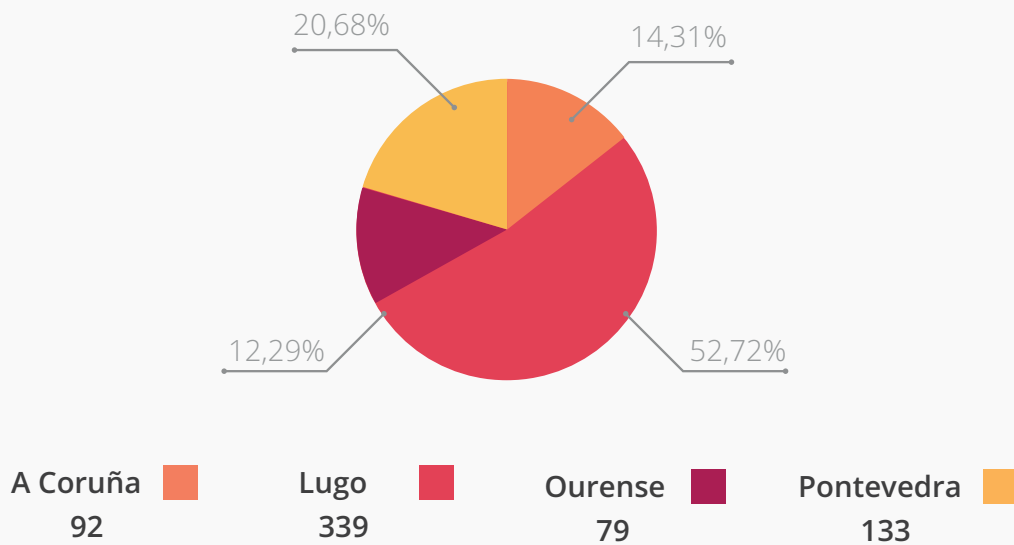
Submedidas ou liñas de axuda:

- Avicultura de curral para produción de carne
- Porcino ao aire libre para a cría e ceba

* Resultados da xestión

No 2014 puideron solicitar o pagamento do CES os agricultores que solicitaron en anos precedentes. Polo tanto, non se aceptaron novas solicitudes, nin novas liñas nin ampliación de compromisos en liñas xa comprometidas para o período 2007-2013. Deste xeito, tódalas solicitudes recibidas en 2014 corresponden a expedientes de pago.

GRÁFICA 13: Distribución de expedientes de pago do CES recibidas en 2014.
Total: 643



Na campaña 2014 continuouse coa xestión dos expedientes das campañas anteriores, realizándose os pagos das axudas por un importe total de 24.275.981,74€.

CADRO 66: Distribución de solicitudes de CES pagadas en 2014.

	Nº pagos	Importe €
Orzamentarios (Ejercicio corriente e anteriores)	541	181.547.511,95
Extraorzamentarios	827	134.531.297,16
TOTAL	1.368	316.078.809,11



3.2 Actividades de soporte

3.2.1 Xestión de persoal

En materia de recursos humanos e réxime interior as tarefas desenvolvidas polo FOGGA ao longo do ano 2014 foron as ordinarias nas seguintes materias:

- Habilitación: xestión dos gastos de persoal –nóminas e Seguridade Social- así como dos gastos correntes en bens e servizos.
- Xestión de persoal: tramitación de todas as actuacións e incidencias producidas ao longo do ano en relación coa xestión do persoal funcionario e laboral dependente do organismo, tanto de servizos centrais como provinciais.
- Xestión do réxime interior: respecto do persoal pertencente aos servizos centrais do organismo.

Inclúense, con carácter xeral, as seguintes tarefas:

- a) A xestión orzamentaria dos capítulos I (persoal) e II (gastos correntes e de servizos), coa xestión de 108 pagamentos por un importe de 4.106.344,15€ no primeiro caso (3.241.662,74€, de retribucións de persoal, e 864.681,41€, para os custos da Seguridade Social, Muface e outros), e de 544 expedientes de adquisición de bens correntes e de servizos, por importe de 342.382,88€ no segundo caso.
- b) A tramitación das altas, baixas e modificacións na Seguridade Social e tramitación de IT (98).
- c) A tramitación dos partes de variación da nómina do persoal (132).
- d) A elaboración das tomas de posesión, cesamentos, readscricións e trienios do persoal do organismo (164).
- e) A tramitación das solicitudes de comisións de servizos e cobertura temporal de vacantes (30).

f) A emisión de todas as certificacións relativas ao persoal, incluídas as dos concursos, cursos de formación, fondo de acción social e de haberes (217).

g) A tramitación dos permisos, vacacións, licenzas e xustificacións (699)

h) O control de entrada e saída do rexistro administrativo nos servizos centrais (4.568 entradas e 8.061 saídas).

CADRO 67: Persoal funcionario e laboral por destinos. Datos a 31 de decembro de 2014.

	PERSOAL FUNCIONARIO		PERSOAL LABORAL	
	DE CARREIRA	INTERINO	FIXO	TEMPORAL
SS.CC	32	7	1	3
SS.PP	38	8	13	8
TOTAL	70	15	14	11

Tras o acondicionamento do arquivo levado a cabo xa no ano 2006, durante este exercicio realizáronse tarefas de reorganización e arquivo dos expedientes xestionados polo organismo en servizos centrais, de acordo cos criterios indicados polo responsable do Arquivo Xeral da Xunta de Galicia, da Dirección Xeral de Patrimonio Cultural da Consellería de Cultura, Educación e Ordenación Universitaria.

3.2.1.1 Asesoramento, estudos e información

O Servizo de Xestión administrativa desenvolveu funcións de asesoramento e informe ás diferentes consultas formuladas polos servizos e unidades do Organismo (centrais e territoriais) sobre cuestións técnico-xurídicas, entre as que destacan as relativas á interpretación e aplicación das normas que resultan de aplicación no desenvolvemento das súas competencias.

Asemade, elaborou informes dando resposta ás solicitudes de información e requirimentos formulados por organismos e institucións alleas ao FOGGA (Valedor do Pobo, Dirección Xeral de Avaliación e Reforma Administrativa, Tribunal de Contas Europeo, ...).

3.2.1.2 Normativas: elaboración e publicación

No 2014 tramitáronse pola Secretaría do Organismo as seguintes normas xurídicas:

1. **Decreto 7/2014, do 16 de xaneiro**, polo que se aproban os estatutos do organismo autónomo Fondo Galego de Garantía Agraria. (DOG núm.18, do 28 de xaneiro de 2014)

2. Orde do 18 de febreiro de 2014 pola que se regula a aplicación dos pagamentos directos á agricultura e á gandaría, e das axudas ao desenvolvemento rural para a utilización sustentable das terras agrícolas no ano 2014. (DOG núm. 37, do 24 de febreiro de 2014).

3. Resolución do 24 de marzo de 2014 pola que se regula o procedemento para a concesión das axudas para a subministración de leite e determinados produtos lácteos ao alumnado de centros escolares e se convocan para o ano 2014 (DOG núm. 66, do 4 de abril de 2014).

4. Corrección de erros da Orde do 18 de febreiro de 2014 pola que se regula a aplicación dos pagamentos directos á agricultura e á gandaría e das axudas ao desenvolvemento rural para a utilización sustentable das terras agrícolas no ano 2014.(DOG núm. 66, do 4 de abril de 2014).

5. Orde do 22 de abril de 2014 pola que se modifica a Orde do 18 de febreiro de 2014, pola que se regula a aplicación dos pagamentos directos á agricultura e á gandaría e das axudas ao desenvolvemento rural para utilización sustentable das terras agrícolas no ano 2014. (DOG nº 83, do 2 de maio de 2014).

6. Resolución do 8 de xullo de 2014 pola que se regula o procedemento para a concesión de axudas para a distribución de froitas frescas ao alumnado de centros escolares e se convocan para o curso escolar 2014/15 (DOG, núm. 136, do 18 de xullo de 2014).

7. Orde do 17 de outubro de 2014 pola que se incrementa a dotación orzamentaria da Orde do 18 de febreiro de 2014 (DOG núm.203, do 23 de outubro de 2014).

8. Resolución do 9 de decembro de 2014 pola que se lle dá publicidade á relación de centros escolares beneficiarios das axudas para a distribución de froitas frescas ao alumnado de centros escolares de Galicia para o curso escolar 2014/15 (DOG núm. 243, do 19 de decembro de 2014).

3.2.1.3 Revisión de actos

O Servizo de Xestión Administrativa do FOGGA, preparou e remitiu os expedientes solicitados polos xulgados ou tribunais correspondentes, o que supuxo a realización de emprazamentos, notificacións e demais actuacións legalmente previstas ou requiridas, así como a remisión dos informes que en cada caso correspondan aos gabinetes xurídicos da Xunta de Galicia.

Durante o ano 2014 recibíronse cinco requirimentos relacionados con recursos contenciosos administrativos presentados contra resolucións do FOGGA; un da Sala do Contencioso- Administrativo do Tribunal Superior de Xustiza de Galicia, tres do Xulgado do contencioso- administrativo nº 1 de Santiago de Compostela e un do Xulgado contencioso- administrativo nº 1 de Ourense, que foron debidamente contestados.

Así mesmo resolvéronse 1.486 recursos de alzada contra as axudas da PAC, 1.355 estimatorios, 123 desestimatorios e 8 parcialmente estimatorios.

3.2.1.4 Reintegro de pagamentos indebidos

Na salvagarda dos intereses financeiros da Unión Europea, e unha vez detectados os pagamentos indebidos que se puideran producir, a Secretaría do FOGGA tramita os correspondentes procedementos para a recuperación dos importes indebidamente aboados por axudas cuxa aprobación lle corresponde á dirección FOGGA, ata acadar a súa devolución nas contas do organismo pagador.

Así mesmo, ao longo do ano 2014 recuperáronse por compensación un total de 1.069.180,40 €.

Asemade, en relación coas axudas FEAGA ou FEADER tramitadas na Consellería do Medio Rural e do Mar e no ente público AGADER, a Secretaría do FOGGA coordina as actuacións realizadas polos órganos xestores e polas unidades xurídicas correspondentes, co fin de asegurar que as cantidades indebidamente aboadas sexan recuperadas nas contas do organismo pagador de forma dilixente e efectiva e co obxecto de poder dar resposta ás solicitudes de información requiridas periodicamente polas institucións comunitarias.

No desenvolvemento destas funcións de coordinación, o Servizo de Xestión Administrativa do FOGGA remitiu mensualmente recordatorios aos diferentes órganos xestores das obrigas impostas pola normativa comunitaria aplicable á recuperación dos pagamentos indebidos e solicitou toda a documentación necesaria para poder levar as ditas funcións coordinadoras neste ámbito.

No seguinte cadro aparece o número de procedementos de reintegro de pagamentos indebidos iniciados, o número destes resoltos e o número deles recuperados no ano 2013.

CADRO 68

ORGANISMO XESTOR	PROCEDEMENTOS INICIADOS	PROCEDEMENTOS RESOLTOS	INDEBIDOS RECUPERADOS	IMPORTE RECUPERADO					TOTAL
				FEAGA	FEADER	MARM	XUNTA	TOTAL	
FOGGA	829	247	108	70.561,76	30.096,29 €	10.846,01 €	10.665,16 €	122.169,22 €	
Consellería do Medio Rural e do Mar	59	58	39	15.649,59 €	83.671,58 €	26.151,09 €	29.993,35 €	155.465,61 €	
AGADER	17	17	11		130.790,16 €	41.167,83 €	40.987,81 €	212.945,80 €	
TOTAL	905	322	158	86.211,35 €	244.558,03 €	78.164,93 €	81.646,32 €	490.580,63 €	

3.2.1.5 Execución de avais

O Servizo de Xestión Administrativa tramita os procedementos de execución de avais no caso de débedas garantizadas que non se recuperaran no período de pagamento voluntario.

3.2.1.6 Taxa láctea: procedemento sancionador

Desde a entrada en vigor do Decreto 158/2007, do 21 de xuño, polo que se regula en Galicia a aplicación do réxime da taxa láctea, correspóndelle á Dirección do FOGGA a tramitación e resolución dos procedementos sancionadores que se incoen na Comunidade Autónoma de Galicia en materia de taxa láctea a partir da campaña 2007/2008.

De acordo con isto, durante o ano 2014, a Secretaría do Organismo iniciou 15 expedientes sancionadores por incumprimentos en materia de taxa láctea, tales como presentar declaracións anuais fóra de prazo, presentar declaracións anuais de balances falsas, incompletas ou inexactas, non levar o transportista a folla de ruta ou levala incompleta, ou non achegar aos produtores os comprobantes das entregas de leite que realizaban. Retiráronse 4 autorizacións como compradores de leite por non acadar os límites de compra establecidos.

Os 15 procedementos están xa rematados.

Destes expedientes, 6 remataron co pagamento, 4 remataron coa retirada de autorización como comprador de leite, 1 foi estimado e 4 foron enviados á vía executiva ao non realizar o pagamento no prazo voluntarios.

Dos expedientes sancionadores iniciados no ano 2013, realizouse o pagamento de catro durante o ano 2014 e outro expediente foi enviado á Xunta Superior de Facenda, trala presentación da reclamación económica –administrativa durante o ano 2014.

3.2.2 Xestión económica

3.2.2.1 Xestión do orzamento

3.2.2.1.1 Orzamento de gastos. Liquidación

O estado de execución do orzamento de gastos (Servizo 12.80. Fondo Galego de Garantía Agraria), programas 713F: Regulación das producións agrarias e apoio á renda dos agricultores, 712B: Modernización e diversificación do tecido produtivo rural, ao 31/12/2014 é o establecido no cadro 69, precisándose, no cadro 70 seguinte, o estado de execución dos seus capítulos VI e VII.

CADRO 69: Execución orzamento de gastos.

CONCEPTO	CRÉDITOS INICIAIS	MODIFICACIÓNS INCORPORACIÓNS ADSCRICIÓN	CRÉDITOS DEFINITIVOS	OBRIGAS	REMANENTE (Créditos def. - obrigas)	%
CAPÍTULO I.- Gastos de persoal	4.168.321,00	33.142,46	4.201.463,46	4.059.531,45	141.932,01	96,6
CAPÍTULO II.- Gastos en bens correntes e servizos	546.579,00	-160.499,07	386.079,93	348.130,64	37.949,29	90,17
CAPÍTULO IV.- Transferencias correntes	8.000,00	231.321,72	231.321,72	229.321,72	2.000,00	99,14
<i>A Xenética Fontao</i>	8.000,00	0,00	8.000,00	6.000,00	2.000,00	
<i>A CC.AA</i>	0,00	157.473,77	223.321,72	223.321,72	0,00	
CAPÍTULO VI.- Investimentos reais	1.225.376,00	-115.121,49	1.110.254,51	1.040.619,83	69.634,68	93,73
CAPÍTULO VII.- Transferencias de capital	71.116.784,00	123.727.489,02	194.844.273,02	176.827.885,10	18.016.387,92	90,75
<i>A produtores PAC</i>	40.587.452,00	126.305.874,34	166.893.326,34	157.796.176,21	9.097.150,13	
<i>A Xenética Fontao</i>	50.000,00	0,00	50.000,00	50.000,00	0,00	
<i>Modernización e Diversificación Tecido</i>	30.479.332,00	-2.578.385,32	27.900.946,68	18.981.708,89	8.919.237,79	
TOTAL	77.065.060,00	123.708.332,64	200.773.392,64	182.505.488,74	18.267.903,90	90,90

Coma se pode apreciar no cadro, a porcentaxe de execución do orzamento de gastos foi do 90,90%.

CADRO 70: Execución do orzamento ao 31/12/2014, capítulos VI e VII.

CRÉDITOS INICIAIS	PROXECTO	CLASIF. ECON.	CRÉDITOS INICIAIS	MODIFICACIÓNS	CRÉDITOS DEFINITIVOS	CRÉDITOS DEFINITIVOS	CRÉDITOS DEFINITIVOS	MOD. FINAN.
Mobiliario e utensilios	2014 00002	625.1	10.000,00	13.000,00	23.000,00	18.401,49	4.598,51	F.P.
Equipos para procesos de información	2014 00005	626.1	5.000,00	0,00	5.000,00	4.879,74	120,26	F.P.
Reformas edificios	2014 00003	632.1	15.000,00	54.000,00	69.000,00	61.773,72	7.226,28	F.P.
Asistencia técnica e outras actuacións	2013 00002	640.1	1.195.376,00	-203.403,52	991.972,48	955.564,88	36.407,60	F.P.
Medidas acompañamento plan froita escola	2011 00010	640.2	0,00	21.282,03	21.282,03	0,00	21.282,03	AXE
PROGRAMA 713F			1.225.376,00	-115.121,49	1.110.254,51	1.040.619,83	69.634,68	439.220,07
TOTAL CAPÍTULO VI (INVESTIMENTOS REAIS)			1.225.376,00	-115.121,49	1.110.254,51	1.040.619,83	69.634,68	439.220,07
Contrato agroambiental de explotacións	2007 00403	772.1	16.000.000,00	-1.136.431,36	14.863.568,64	6.577.355,36	8.286.213,28	FEADER M-X
Contratos de explotación sustentable	2008 00436	772.1	33.334,00	8.046,04	41.380,04	24.183,68	7.196,36	FEADER M-X
Axudas en zonas especiais rri	2011 00005	772.1	9.112.665,00	-1.450.000,00	7.662.665,00	7.206.122,07	456.542,93	FEADER M-X
Indemn. Agricult. Non de montaña RRN	2011 00006	772.1	5.333.333,00	0,00	5.333.333,00	5.174.047,78	159.285,22	FEADER M-X
PROGRAMA 712B	478.84	799.49	30.479.332,00	-2.578.385,32	27.900.946,68	18.981.708,89	8.919.237,79	
A sociedades mercantís da C.Autónoma	2014 00001	743.13	50.000,00	0,00	50.000,00	50.000,00	0,00	F.P.
Axudas da PAC	2008 00008	779.0	500.000,00	492.094,64	992.094,64	76.651,12	915.443,52	FEAGA
Plan de consumo de froitas na escola	2009 01191	779.0	264.000,00	63.044,24	327.044,24	248.095,63	78.948,61	FEAGA F.P.
Axudas da PAC	2008 00009	779.1	39.823.452,00	125.750.735,46	165.574.187,46	157.471.429,46	8.102.758,00	FEAGA
Plan de consumo de froitas na escola	2009 01191	779.1	0,00	0,00	0,00	0,00	0,00	FEAGA
PROGRAMA 713F			40.637.452,00	126.305.874,34	166.943.326,34	157.846.176,21	9.097.150,13	
TOTAL CAPÍTULO VII (TRANSFER. DE CAPITAL)			71.116.784,00	123.727.489,02	194.844.273,02	176.827.885,10	18.016.387,9	
TOTAL CAPÍTULOS VI E VII			72.342.160,00	123.612.367,53	195.954.527,53	177.868.504,93	18.086.022,60	

3.2.2.1.2 Modificacións orzamentarias

Con respecto aos créditos iniciais (77.065.060,00 €), as modificacións orzamentarias aprobadas no exercicio ascenderon a un total de 123.708.332,64 €, destacando a ampliación, incorporación e transferencia positiva de créditos FEAGA por importe de 126.305.874,34 €, así como a baixa de créditos cofinanciados con FEADER e MAGRAMA por importe de 2.578.385,32 €.

CADRO 71: Modificacións orzamentarias.

CAPITULOS	AMPLIACIÓNS	INCORPORAC.	XERACIÓNS	BAIXAS	TRANSFER. POSITIVAS	TRANSFER. NEGATIVAS	TOTAL
1.- GASTOS DE PERSOAL	25.570,00	0,00	0,00	17.000,00	29.842,46	5.270,00	33.142,46
Soldos funcionarios A1	0,00	0,00	0,00	17.000,00	0,00	0,00	-17.000,00
Retribucións básicas (laboral fixo)	0,00	0,00	0,00	0,00	0,00	5.270,00	-5.270,00
Complementos perigos, penosid, e toxic. (laboral fixo)	0,00	0,00	0,00	0,00	950,00	0,00	950,00
Indemnizacións e salarios de tramitac. (temporal indefinido)	0,00	0,00	0,00	0,00	24.572,46	0,00	24.572,46
Seguridade Social	17.000,00	0,00	0,00	0,00	0,00	0,00	17.000,00
S.S. Indemniz. e salarios tramitac. (exec. sentenzas)	8.570,00	0,00	0,00	0,00	0,00	0,00	8.570,00
Acción Social	0,00	0,00	0,00	0,00	4.320,00	0,00	4.320,00
2.- GASTOS BENS CORRENTES	0,00	0,00	0,00	160.499,07	26.153,00	26.153,00	-160.499,07
Edificios e outras construcións (alugueiros)	0,00	0,00	0,00	0,00	23.000,00	0,00	23.000,00
Material de oficina ordinario non inventariable	0,00	0,00	0,00	0,00	0,00	13.000,00	-13.000,00
Compra de vestiario de traballo	0,00	0,00	0,00	0,00	3.153,00	0,00	3.153,00
Estudos e traballos técnicos realizados por outras empresas	0,00	0,00	0,00	0,00	0,00	3.153,00	-3.153,00
Axudas de custo	0,00	0,00	0,00	0,00	0,00	10.000,00	-10.000,00
Gastos comúns Presidencia (Limp. Segu. Mantem.)	0,00	0,00	0,00	160.499,07	0,00	0,00	-160.499,07
4.- TRANSFER. CORRENTES	223.321,72	0,00	0,00	0,00	0,00	0,00	223.321,72
Devolución remanente de tesorería	223.321,72	0,00	0,00	0,00	0,00	0,00	223.321,72
6.- INVESTIMENTOS REAIS	0,00	21.282,03	0,00	88.570,00	67.000,00	114.833,52	-115.121,49
Adquisición mobiliario	0,00	0,00	0,00	0,00	13.000,00	0,00	13.000,00
Reforma de edificios	0,00	0,00	0,00	0,00	54.000,00	0,00	54.000,00
Investimento carácter inmaterial	0,00	0,00	0,00	88.570,00	0,00	114.833,52	-203.403,52
Medidas acompañamento Froita Escolar	0,00	21.282,03	0,00	0,00	0,00	0,00	21.282,03
7.- TRANSFER. CAPITAL 713F	114.279.351,60	12.003.261,68	0,00	0,00	23.261,06	76.651,12	126.305.874,34
Superficies, leite para escolares, forraxes desecadas	0,00	492.094,64	0,00	0,00	0,00	0,00	492.094,64
Plan consumo froitas na escola	0,00	39.783,18	0,00	0,00	23.261,06	0,00	63.044,24
Primas gandeiras (Pago Único)	114.279.351,60	11.471.383,86	0,00	0,00	0,00	0,00	125.750.735,46
7.- TRANSFER. CAPITAL 712B	0,00	0,00	0,00	2.578.385,32	0,00	0,00	-2.578.385,32
Contrato agroambiental de explotacións (agroambientais e benestar animal)	0,00	0,00	0,00	2.578.385,32	0,00	0,00	-2.578.385,32
TOTAL	114.528.243,32	12.024.543,71	0,00	2.844.454,39	146.256,52	146.256,52	123.708.332,64

3.2.2.2 Tesourería

A Secretaria do FOGGA realizou as operacións de contabilidade e tesouraría do organismo. Os pagamentos realizados por operacións orzamentarias e extraorzamentarias, con cargo ás contas do organismo (Operativa, FEAGA, FEADER, MAGRAMA-Xunta), ascenderon a 316.078.809,11 euros e o número de pagamentos foi de 1.368, co seguinte detalle:

CADRO 72

	Nº pagos	Importe €
Orzamentarios (Exercicio corrente e anteriores)	541	181.547.511,95
Extraorzamentarios	827	134.531.297,16
TOTAL	1.368	316.078.809,11



3.2.3 Organismo pagador dos fondos europeos

De conformidade co previsto nos regulamentos (UE) 1306/2013 do Parlamento Europeo e do Consello, do 17 de decembro de 2013 que derroga ao 1290/2005, do Consello, do 21 de xuño de 2005, sobre o financiamento da política agrícola común, e 908/2014, da Comisión, do 6 de agosto de 2014, polo que se establecen as disposicións de aplicación do anterior, en canto aos organismos pagadores e outros órganos, á xestión financeira, á liquidación das contas, ás normas relativas aos controis e ás garantías e á transparencia, o Decreto 155/2006, do 7 de setembro (DOG nº 181, do 19), polo que se establece o réxime do organismo pagador dos fondos europeos agrarios en Galicia, constitúe ao Fondo Galego de Garantía Agraria como o organismo pagador en Galicia dos gastos financiados polo FEAGA e polo FEADER, logo da autorización efectuada mediante a Orde da Consellería do Medio Rural e do Mar, do 4 de outubro de 2007 (DOG nº 196, do 9 de outubro).

Nos seguintes apartados sinálanse, por separado, as actuacións do FOGGA como organismo pagador do Fondo Europeo Agrario de Garantía (FEAGA), por unha parte, e como organismo pagador do Fondo Europeo Agrario de Desenvolvemento Rural (FEADER), por outra.

Tamén revisaremos as relacións que mantén o organismo pagador coas diferentes entidades coas que se relaciona na concesión de subvencións con cargo ao FEAGA e o FEADER.

a) Feaga

No exercicio das funcións que lle son propias como organismo pagador, no ano natural 2014 (01/01/14 ao 31/12/14) e no exercicio FEAGA 2014 (16/10/14 ao 15/10/14), o FOGGA tramitou a concesión das subvencións con cargo ao FEAGA –fase de autorización do pagamento- agás as subvencións á reestruturación e reconversión do viñado, ás froitas e hortalizas, á apicultura e á promoción nos mercados en terceiros países tramitadas –nesa fase de autorización do pagamento- pola Dirección Xeral de Producción Agropecuaria, conforme o previsto no Decreto 46/2012, do 19 de xaneiro (DOG 24-01-2012) modificado polo Decreto 131/2012, do 31 de maio (DOG 24-06-2012).

No tocante á execución e contabilización do pagamento, a Secretaría do FOGGA realizou as de todas as axudas FEAGA, que ascenden a 134.257.892,22 € no exercicio orzamentario FEAGA 2014 (que abrangue do 16 de outubro de 2013 ao 15 de outubro de 2014) e a 160.036.736,46 € se temos en conta o período orzamentario correspondente ao ano natural, isto é, desde o 1 de xaneiro ao 31 de decembro de 2014.

b) Feader

No caso das medidas FEADER, a función de autorización dos pagamentos tamén se atopa delegada nos respectivos centros directivos da Consellería do Medio Rural e do Mar, Agader, Ingacal e a Consellería de Medio Ambiente, Territorio e Infraestruturas, que xestionan medidas FEADER incluídas no programa de Desenvolvemento Rural de Galicia 2007-2013.

Dende a entrada en vigor do Decreto 318/2009, do 4 de xuño (DOG 12/06/2009), ao FOGGA correspóndelle a xestión -fase de autorización do pagamento- medidas FEADER 211 (indemnizacións compensatorias montaña), 212 (indemnizacións compensatorias zonas desfavorecidas), 214.1 (medidas agroambientais), 215 (benestar animal explotacións).

En relación ás medidas FEADER do Plan de Desenvolvemento Rural de Galicia para o período 2007-2013, a Secretaría do FOGGA realizou a execución e contabilización dos pagamentos, que ascenden a 91.565.221,37 € importe FEADER e a 121.321.720,27 € importe GASTO PÚBLICO no exercicio orzamentario FEADER 2014 (que abrangue do 16 de outubro de 2013 al 15 de outubro de 2014) e a 102.724.965,67 € importe FEADER e 135.570.316,62 € importe GASTO PÚBLICO se temos en conta o período orzamentario correspondente ao ano natural 2014.

c) Relación cos organismos na concesión das subvencións.

Relacións co FEGA na súa calidade de órgano de coordinación

Conforme ao disposto nos Reais decretos 327/2003, do 14 de marzo, e 521/2006, do 28 de abril, polos que se establece o réxime dos organismos pagadores e de coordinación dos fondos europeos agrícolas, o FEGA actúa como organismo de coordinación de todos os pagamentos procedentes do FEAGA e do FEADER en España e, en consecuencia, encárgase de centralizar a información que se debe poñer a disposición da Comisión Europea e de fomentar a aplicación harmonizada das disposicións comunitarias.

Tanto nas actuacións como organismo pagador do FEAGA coma do FEADER, as comunicacións entre o FOGGA e o FEGA efectuáronse ordinariamente a través do sistema EDITRAN en formato MIC de acordo cos modelos detallados na súa "Circular de Coordinación: Procedemento Financeiro para o FEAGA e o FEADER" e tamén a través do sistema SFC2007.

As actuacións do FOGGA en materia de devanditos fondos con respecto ao organismo de coordinación, concrétese nos seguintes envíos:

CADRO 73

	FEADER	FEAGA
Peticións de fondos, con periodicidade semanal, no formato ficheiro CFFMIC.	X	X
Comunicación de pagamentos, con periodicidade semanal, no formato ficheiro CFFMIC.	X	X
Resumo de pagamentos por capítulos, con periodicidade mensual, no formato ficheiro CFFMIC.	X	
Correccións de pagamentos, con periodicidade mensual, no formato ficheiro CFFMIC.	X	X
Estados de tesouraría, con periodicidade mensual.	X	X
Cadro 104, con periodicidade mensual, no formato ficheiro CFFMIC.	X	
Programación financeira bimensual, con periodicidade mensual, no formato ficheiro CFFMIC.	X	X
Cadro de desviacións, con periodicidade mensual, no formato ficheiro CFFMIC.	X	
Cadro pagamentos fóra de prazo, con periodicidade mensual, no formato ficheiro CFFMIC.	X	
Comunicación de irregularidades, con periodicidade trimestral, no formato ficheiro CFFMIC.	X	X
Cadro das X, coa información pagamentos-titulares, con periodicidade mensual, no formato ficheiro BDCMIC.	X	X
Previsións anexo X R (CE) 883/2006, con periodicidade semestral, a través do sistema SFC2007.		X
Declaración gastos anexo XI R(CE) 883/2006, con periodicidade trimestral, a través do sistema SFC2007.		X
Declaración trimestral de anticipos FEADER pendentes de liquidar, que se xunta á Declaración gastos anexo XI R(CE)		X
Comunicación dos controis de acordo co art.34 do R(CE) 1975/2006, con periodicidade anual, no formato excel enviado		X

Desde o 17-09-2010 as actuacións en materia de fondos AXE (MAGRAMA que cofinancia FEADER) do FOGGA con respecto ao organismo de coordinación, concréntanse nos seguintes envíos:

- Peticións de fondos, con periodicidade semanal, no formato ficheiro CFFMIC.
- Comunicións de pagamentos, con periodicidade semanal, no formato ficheiro CFFMIC.

Relacións coa Dirección Xeral de Política Financeira e do Tesouro (DXPFT), coa Intervención Delegada da Consellería do Medio Rural e do Mar, coas entidades financeiras colaboradoras.

1. Dirección Xeral de Política Financeira e do Tesouro:

En relación cos fondos FEAGA, o FOGGA nas mesmas datas nas que enviou ao FEGA as peticións de fondos, solicitou á Subdirección Xeral do Tesouro os fondos MAGRAMA-Xunta ou os fondos XUNTA que cofinancian con FEAGA, coa finalidade de que os ingresasen na conta bancaria fondos MAGRAMA-Xunta titularidade do FOGGA para poder executar os pagos aos beneficiarios.

En relación cos fondos FEADER, o FOGGA nas mesmas datas nas que enviou ao FEGA as peticións de fondos, solicitou á Subdirección Xeral do Tesouro os fondos MAGRAMA-Xunta que cofinancian as medidas FEADER do capítulo VII de gastos da Consellería do Medio Rural e do Mar e da Consellería de Medio Ambiente, Territorio e Infraestruturas.

2. Intervención Delegada da Consellería do Medio Rural e do Mar:

Semanalmente, o FOGGA expide unha certificación das obrigas contraídas no orzamento de gastos do FOGGA, para que se puidesen contabilizar os documentos ADOK en formalización con cargo ás aplicacións orzamentarias 12.22.713F.730.09 (FEAGA) e 12.22.712B.730.09 (FEADER) do presuposto de gastos da Consellería do Medio Rural e do Mar.

En canto ás axudas nas que a fase de autorización non a realiza o FOGGA, tramitáronse os correspondentes documentos contables extraorxamentarios MP de reembolso e MP MULTITERC para poder executar o pagamento aos beneficiarios. Todas as relacións de transferencias, para facer efectivo o pagamento aos beneficiarios, foron obxecto de fiscalización no sistema contable Xumco2.

3. Entidades financeiras colaboradoras:

Diariamente o FOGGA pode consultar a través de banca electrónica a información relativa ao movemento das contas correntes, nas que se recibiron os fondos e se cargaron as ordes de transferencia para o pagamento das subvencións.

4. Gastos de intervención de mercados:

Durante o ano 2014 non se realizaron pagos en concepto de compra, manipulación en conservación de manteiga e de manipulación de leite sen tona. Diariamente o FOGGA pode consultar os movementos bancarios vía electrónica e mensualmente a entidade financeira colaboradora certifica o saldo da conta bancaria.

d) Actividades de coordinación financeira e de procedementos

Coordinación coas subdireccións xerais xestoras

A Secretaría do FOGGA recibiu as solicitudes de fondos semanais das distintas subdireccións xerais xestoras, en canto ás necesidades de financiamento, para facer fronte ao pagamento do importe das axudas FEAGA e das medidas FEADER, unha vez fiscalizados e contabilizados os oportunos documentos contables (“ADOK”, “DOK” e “OK” con cargo aos orzamentos do FOGGA, da Consellería do Medio Rural e do Mar, de Agader, de Ingacal e da Consellería de Medio Ambiente, Territorio e Infraestructuras), baseándose nas cales elaborou as comunicacións remitidas á Dirección Xeral de Política Financeira e do Tesouro para a petición dos fondos MAGRAMA-Xunta necesarios e ao FEAGA para a petición dos fondos FEAGA e FEADER necesarios.

Coordinación coas subdireccións xerais xestoras

As contas do FEAGA e do FEADER, teñen que estar certificadas pola Intervención Xeral da Xunta de Galicia, como o organismo de certificación das contas do organismo pagador. A dita certificación baséase no traballo de auditoría que, anualmente, efectúa unha empresa auditora contratada para o efecto pola dita Intervención Xeral.

A auditoría efectúase de acordo coas normas de auditoría admitidas internacionalmente e conforme o artigo 9 do Regulamento (UE) 1306/2013, do Parlamento Europeo e do Consello, do 17 de decembro de 2013, e é executada co fin de obter garantías suficientes de que as contas FEAGA e FEADER transmitidas á comisión están exentas de erros, e que os pagamentos son conformes coa normativa europea no que se refire á capacidade do organismo pagador para garantir que a dita conformidade foi comprobada antes de efectuar os pagamentos.

As relacións entre a firma auditora e as distintas unidades xestoras e as que participan na función de autorización do organismo pagador son coordinadas desde a Secretaría do FOGGA.

Para a rendición da conta anual de exercicio orzamentario FEAGA-FEADER 2014, o FOGGA envioulle ao FEAGA no prazo establecido a documentación e ficheiros de acordo co disposto en:

- Regulamento (UE) 1306/2013, do Parlamento Europeo e do Consello, do 17 de decembro de 2013, sobre o financiamento, xestión e seguimento da Política Agrícola Común e o Regulamento de Execución (UE) 908/2014, da Comisión, do 6 de agosto de 2014, polo que se establecen as disposicións de aplicación do Regulamento (UE) 1306/2013 en relación cos organismos pagadores e outros organismos, a xestión financeira, a liquidación de contas, as normas relativas aos controis, as garantías e a transparencia.

- Regulamento (UE) 1067/2014, da Comisión, do 3 de outubro de 2014, polo que se establecen a forma e o contido da información contable que deberá presentarse á Comisión con vistas á liquidación das contas do FEAGA e do FEADER, así como cos fins de seguimento e elaboración das previsións.

- Circular de Coordinación do Procedemento Financeiro para o FEAGA e o FEADER (Apartado 20.7.Rendición das contas anuais).



Auditorías

2014



4.1 Auditoría interna

O punto 4 do anexo I do Regulamento delegado (UE) 907/2014, da Comisión, do 11 de marzo de 2014, que completa o Regulamento (UE) 1306/2013, do Parlamento Europeo e do Consello no relativo aos organismos pagadores e outros órganos, a xestión financeira, a liquidación de contas, as garantías e o uso do euro (en substitución do recollido no anexo I do Regulamento (CE) 885/2006, da Comisión, do 21 de xuño de 2006), establece o obxectivo xeral do Servizo de Auditoría Interna dos Organismos Pagadores FEAGA-FEADER: verificar que os procedementos adoptados polo organismo son apropiados para asegurar a comprobación da conformidade coa normativa comunitaria, así como a exactitude, integridade e oportunidade da contabilidade, cun programa que cubra nun máximo de cinco anos todos os ámbitos significativos, incluídos os servizos de autorización.

O cuarto Plan Quinquenal de Auditoría Interna (2012-2016) aprobouse por Resolución do Director do FOGGA o 22 de decembro de 2011 e modificouse en 2ª revisión mediante Resolución da Directora do FOGGA en setembro de 2013. O plan desenvólvese en plans anuais, polo que o plan anual para o exercicio 2014 elaborouse e aprobouse por Resolución do 23 de decembro de 2013, conforme á metodoloxía descrita no Manual de Auditoría Interna.

De acordo co Plan Anual aprobado para o ano 2014, realizáronse as seguintes auditorías:

- *Axudas á reestruturación e reconversión do viñado*
- *Medida 112: Instalación de agricultores mozos*
- *Medida 121: Modernización das explotacións agrarias*
- *Medida 133: Apoio ás agrupacións de produtores para a información e a promoción de produtos de calidade*
- *Medida 226: Recuperación do potencial forestal e implantación de medidas preventivas*
- *Medida 227: Investimentos forestais non produtivos*
- *Medida 312: Axudas a microempresas*
- *Seguridade dos sistemas de información*
- *Execución e contabilización FEAGA*
- *Xestión de debedores*
- *Seguimento das recomendacións efectuadas no ano 2013*

4.2 Auditoría externa

4.2.1 Comisión Europea e Tribunal de Contas Europeo

No exercicio 2014 o Fondo Galego de Garantía Agraria, en primeiro lugar, na súa condición de organismo pagador dos fondos europeos agrícolas en Galicia foi obxecto da auditoría de certificación da Conta Anual do organismo pagador dos Fondos Europeos Agrícolas en Galicia, na que se ten evaluado a xestión dos 287 millóns de euros pagados no exercicio, tendose recibido con data 27 de abril de 2015 o anuncio da decisión favorable da Comisión Europea en relación coa dita xestión e a correcta execución dos gastos asociados, procedéndose a súa imputación ao orzamento comunitario.

Adicionalmente, recíbironse as seguintes visitas de institucións comunitarias:

- **Comisión Europea**, efectouse unha misión de control relativa á axuda específica prevista no artigo 68 do Regulamento (CE) 73/2009 no sector da carne de vacún: Investigación nº NAC/2014/004/ES. A Comisión Europea no mes de febreiro de 2015 comunicou ao Fogga o seu peche sen impoñer ningún tipo de corrección financeira.
- **Tribunal de Contas Europeo**, no marco da Declaración de Fiabilidade 2014, así como unha visita específica en relación coas medidas de transferencia de coñecementos e asesoramento.

4.2.2 Outras auditorías

Por outro lado, o Fogga formou parte da auditoría do Consello de Contas de Galicia sobre a fiscalización de fondos europeos, así como nas vinculadas ao Plan de Racionalización de organismos dependentes da Xunta de Galicia, no que se ten constatado o alto grao de cumprimento das recomendacións efectuadas nas catro actualizacións previas.



O FOGGA

en cifras



5.1 Irregularidades detectadas e correccións financiadas no exercicio

Decisión de liquidación contable: Corresponsabilidade financeira liquidación de contas. Exercicio 2013

As correccións financeiras correspondentes ao FOGGA segundo as Decisión de Execución 2014/260/UE e 2014/251/UE do 29 de abril, relativas á Liquidación das contas presentadas polos Estados membros en relación aos gastos do FEAGA realizados no exercicio 2013.

CADRO 74

	FONDO	EXERCICIO	IMPORTES (€)
Decisión liquidación contable - Estado de diferenzas	FEAGA	2013	2.257,82
Decisión liquidación contable - Irregularidades 50%-50%	FEAGA	2013	6.680,28
TOTAL FEAGA			8.938,10
TOTAL			8.938,10

Decisión de liquidación contable: Corresponsabilidade financeira liquidación de contas. Exercicio 2013

As correccións financeiras correspondentes ao FOGGA segundo as Decisión de Execución 2014/260/UE e 2014/251/UE do 29 de abril, relativas á Liquidación das contas presentadas polos Estados membros en relación aos gastos do FEAGA realizados no exercicio 2013.

5.2 Fondos pagados no exercicio

Pagamentos FEAGA 2014.

CADRO 75: Pagamentos FEAGA 2014

Descrición	Exercicio FEAGA 16/10/13 a 15/10/14	Ano natural 01/01/14 a 31/12/14
Fondos operativos organiz. Produtores	139.170,91	139.170,91
Froita escolar	77.902,26	78.001,05
Sector vitivinícola	2.347.831,46	2.171.452,21
Outras medidas (sector da viticultura)	0,00	31.676,70
Intervención almacenamento manteiga	135.477,28	135.477,28
Leite para escolares	10.926,99	52.412,45
Axuda específica á apicultura	178.709,23	178.709,23
TOTAL ORDENACIÓN MERCADOS AGRÍCOLAS	2.890.018,13	2.786.899,83
Réxime pagamento único	113.675.175,44	103.098.769,53
Primas por vaca nutriz	18.042.255,25	21.527.726,75
Primas complementarias por vaca nutriz	2.093.427,90	2.525.384,66
Prima por ovella e cabra	0,00	373,84
Prima suplementaria por ovella e cabra	0,00	130,90
Tipos específicos cultivo e produc. calidade	-1.000,13	346,44
Axudas directas non dissociada	29.814.341,43	30.692.411,71
Outras medidas (axudas directas)	29.627,84	32.439,62
	163.653.827,73	157.877.583,45
Recup. desenvolvemento rural Feoga-Garantía 2000-06	-12.306,76	-12.306,76
Recuperacións irregularidades - 80%	-634.721,81	-587.210,59
Recup. Irregularidade e outros indebidos - 100%	-47,53	-526,86
Condionalidade - 75% - 2010	-8.044,75	-7.175,12
Condionalidade - 75% - 2011	-24,97	0,00
Condionalidade - 75% - 2012	-17.880,33	-9.194,36
Condionalidade - 75% - 2013	-11.333,13	-11.333,13
TOTAL IRREGULARIDADES	-684.359,28	-627.746,82
TOTAL EXERCICIO	165.859.486,58	160.036.736,46

Pagamentos FEADER 2014.

CADRO 76: Pagamentos FEADER 2014

MEDIDA	Descripción	Exercicio FEAGA 16/10/13 a 15/10/14		Ano natural 01/01/14 a 31/12/14	
		FEADER	GASTO PÚBLICO	FEADER	GASTO PÚBLICO
111	Información e formación profesional	380.756,13	507.674,79	404.490,28	539.320,31
112	Instalación agricultores mozos	3.639.564,80	4.852.752,93	4.406.994,84	5.875.121,10
113	Cesamento anticipado	900.625,54	1.200.825,82	455.283,19	607.040,77
114	Utilización de servizos de asesoramento	278.960,40	371.631,47	508.863,38	677.841,95
115	Servizos de aconsell., substituc. e xestión nas explot. agrarias	381.732,33	508.964,09	124.403,67	165.859,21
121	Modernización das explotacións agrarias	9.744.246,51	12.992.969,89	13.979.414,18	17.960.221,15
122	Aumento do valor económico dos bosques	4.213.457,34	5.615.949,50	2.610.630,63	3.480.312,32
123	Aumento do valor engadido dos produtos agrícolas e forestais	7.439.850,03	9.613.776,71	9.473.781,20	12.324.322,92
124	Cooperación desenv. novos produtos, procesos e tecnoloxías	931.866,51	1.242.488,66	1.643.491,37	2.191.321,83
125	Infraestruturas desenv. novos produtos e tecnoloxías	5.740.361,11	7.653.814,54	3.273.748,37	4.364.997,52
131	Adaptación ao cumprimento da normativa comunitaria	3.554,48	4.739,30	3.554,48	4.739,30
132	Particip. agricultores en programas calidade alimentos	670.452,78	893.937,03	600.746,80	800.993,34
133	Actividades de información e promoción	1.369.095,83	1.825.460,66	1.502.385,73	2.003.180,93
211	Indemnizacións compensatorias montaña	4.882.644,87	6.482.976,65	5.342.831,46	7.096.262,69
212	Indemnizacións compensatorias zonas desfavorecidas	3.564.431,61	4.742.677,12	3.858.606,95	5.134.504,89
214	Axudas agroambientais	9.380.795,63	12.403.748,36	5.675.619,25	7.432.256,49
215	Axudas relativas ao benestar dos animais	15.615,65	20.820,85	18.137,77	24.183,68
216	Axudas aos investimentos non produtivos en terras agrícolas	995.395,96	1.327.194,49	1.444.194,15	1.925.591,78
221	Primeira forestación de terras agrícolas	13.361,94	17.815,92	0,00	0,00
223	Primeira forestación terras non agrícolas	2.315.799,38	3.087.729,32	4.977.411,25	6.636.544,14
226	Recuperación potencial forestal e impl. de medidas preventivas	9.303.148,77	12.403.297,17	10.415.400,84	13.885.399,95
227	Axudas as inversións non produtivas en terras forestais	0,00	0,00	97.590,06	128.717,05
311	Diversificación cara actividades non agrícolas	-49,53	-86,05	-49,53	-86,05
312	Creación e desenvolvemento de microempresas	1.520.370,83	1.989.695,81	1.776.702,84	2.331.306,93
313	Fomento de actividades turística	188.789,06	220.080,35	-61.239,41	-114.849,01
321	Servizos básicos para a economía e a poboación rural	11.364.241,25	14.960.100,55	16.741.758,82	22.195.419,90
323	Conservación e mellora do patrimonio rural	1.387.156,28	1.838.838,66	1.835.357,14	2.436.439,85
411	Aplicación de estratexias de desenv. local. Competitividade	1.752.611,14	2.329.952,06	2.143.789,70	2.851.097,86
412	Aplicación de estratexias de desenv. local. Medio ambiente	137.831,46	183.775,27	29.473,96	39.298,62
413	Aplicación de estratexias de desenv. local. Calidade de vida	6.709.584,39	8.909.493,18	7.265.984,59	9.672.144,86
431	Funcionamento GDR	1.815.872,14	2.421.162,89	1.521.402,78	2.028.537,13
511	Asistencia técnica	523.096,75	697.462,28	654.204,93	872.273,21
TOTAL EXERCICIO		91.565.221,37	121.321.720,27	102.724.965,67	135.570.316,62

*Esta memoria de actividades foi aprobada polo Consello Reitor do
Fondo Galego de Garantía Agraria, co agradecemento pola labor desenvolvida.*

XUNTA DE GALICIA



galicia



XUNTA
DE GALICIA